



| Activo | 2022 | 2021 | VARIACION | |
|-------------------------------------|-------------------|---------------------|------------------|--------------|
| | | | PESOS | % |
| Activo Corriente | | | | |
| Efectivo y equivalentes al efectivo | 1.315.947 | 1.682.723 - | 366.776 - | 21,80 |
| Cuentas por cobrar | 19.704 | 0 | 19.704 | 0,00 |
| Otras cuentas por cobrar | 3.659 | 8.246 - | 4.587 - | 55,62 |
| Total Activo corriente | 1.339.311 | 1.690.969 - | 351.658 - | 20,80 |
| Activo no Corriente | | | | |
| Inversiones | 1.485.830 | 1.316.659 | 169.171 | 12,85 |
| Propiedades, planta y equipo | 2.249.269 | 2.270.218 - | 20.949 - | 0,92 |
| Reserva financiera actuarial | 14.402.655 | 13.826.580 | 576.075 | 4,17 |
| Activos Intangibles | 146.939 | 171.252 - | 24.313 - | 14,20 |
| Gastos pagados por anticipado | 22.717 | 22.025 | 692 | 3,14 |
| Otros Activos Anticipo de impuestos | 468.655 | 319.477 | 149.178 | 46,69 |
| Impuesto diferido | 2.723 | 2.723 | 0 | 0,00 |
| Total Activo no Corriente | 18.778.788 | 17.928.934 | 849.854 | 4,74 |
| Total Activo | 20.118.099 | 19.619.903 | 498.196 | 2,54 |
| Pasivo | | | | |
| Pasivo Corriente | | | | |
| Cuentas por Pagar | 801.902 | 1.069.458 - | 267.556 - | 25,02 |
| Beneficios a empleados | 236.664 | 166.250 | 70.414 | 42,35 |
| Total Pasivo Corriente | 1.038.565 | 1.235.708 - | 197.143 - | 15,95 |
| Pasivo No Corriente | | | | |
| Cuentas por Pagar | 41.835 | 41.835 | - | 0,00 |
| Beneficios posempleo | 15.314.764 | 15.326.259 - | 11.495 - | 0,08 |
| Pasivos estimados | 84.490 | 60.046 | 24.444 | 40,71 |
| Otros pasivos | 94.689 | 94.689 - | 0 | 0,00 |
| Total Pasivo No Corriente | 15.535.778 | 15.522.829 | 12.949 | 0,08 |
| Total Pasivo | 16.574.343 | 16.758.536 - | 184.193 - | 1,10 |
| Patrimonio | | | | |
| Capital | 806.000 | 806.000 | 0 | 0,00 |
| Reservas | 1.256.971 | 1.256.971 | 0 | 0,00 |
| Resultados de ejercicios anteriores | 924.972 | 158.249 | 766.723 | 484,50 |
| Utilidad del ejercicio | 555.813 | 640.146 - | 84.333 - | 13,17 |
| Total Patrimonio | 3.543.756 | 2.861.367 | 682.389 | 23,85 |
| Total pasivo y patrimonio | 20.118.099 | 19.619.903 | 498.196 | 2,54 |
| Derechos contingentes | 5.668.196 | 5.929.314 - | 261.118 - | 4,40 |
| Responsabilidades Contingentes | 727.273 | 727.273 | 0 | 0,00 |


Johan Alexander Osorio Cano
Gerente
CC 1.087.985.370


Yackeline Espinosa Linares
Contador Publico
CC 25.179.448
TP 186415-T



Adriana Carrillo Galvis (D)
Revisor Fiscal
CC 37.548.033
TP 132534-T
Trejos Restrepo Asociados Ltda


| Ingresos | 2022 | 2021 | VARIACION | |
|--|------------------|------------------|---------------|----------------|
| | | | PESOS | % |
| Ingresos Ordinarios | | | | |
| Ingresos por prestacion de servicios | 1.368.013 | 1.207.558 | 160.455 | 13,29 |
| Costo por prestacion de servicios | 362.360 | 198.027 | 164.333 | 82,99 |
| Utilidad bruta en ventas | 1.005.652 | 1.009.531 | 3.879 | - 0,38 |
| Gastos ordinarios | | | | |
| Administración | | | | |
| Beneficios a empleados | 72.525 | 55.687 | 16.838 | 30,24 |
| Generales | 125.284 | 77.018 | 48.266 | 62,67 |
| Impuestos, contribuciones y tasas | 46.231 | 16.226 | 30.005 | 184,92 |
| Depreciación, amortizaciones y agotamiento | 15.796 | 18.073 | 2.277 | - 12,60 |
| Total Gastos de Administración | 259.836 | 167.003 | 92.833 | 55,59 |
| Ventas | | | | |
| Generales | 0 | 0 | 0 | 0,00 |
| Total Gastos de Ventas | 0 | 0 | 0 | 0,00 |
| Total gastos ordinarios | 259.836 | 167.003 | 92.833 | 55,59 |
| Utilidad Operacional | 745.817 | 842.528 | 96.711 | - 11,48 |
| Ingresos y Gastos no operacionales | | | | |
| Ingresos no operacionales | 13.653 | 9.905 | 3.748 | 37,84 |
| Gastos no operacionales | 13 | 33 | 20 | 0,00 |
| Utilidad Antes de Impuestos | 759.457 | 852.400 | 92.943 | - 10,90 |
| Impuesto a las ganancias | 203.644 | 212.254 | 8.610 | - 4,06 |
| Resultado del periodo | 555.813 | 640.146 | 84.333 | - 13,17 |

Otro Resultado Integral - ORI

| | | | | |
|--|---------------|---------------|---------------|---------------|
| Ganancias planes de beneficios a los empleados | 52.550 | 17.962 | 34.588 | 192,56 |
| Otro resultado integral - ORI | 52.550 | 17.962 | 34.588 | 192,56 |

| | | | | |
|-------------------------------------|----------------|----------------|---------------|---------------|
| Resultado Neto del Ejercicio | 608.362 | 658.108 | 49.746 | - 7,56 |
|-------------------------------------|----------------|----------------|---------------|---------------|


Johan Alexander Osorio Cano
Gerente
CC 1.087.985.370


Yackeline Espinosa Linares
Contador Publico
CC 25.179.448
TP 186415-T


Adriana Carrillo Galvis (D)
Revisor Fiscal
CC 37.548.033
TP 132534-T
Trejos Restrepo Asociados Ltda