



Activo	2022	2021	VARIACION	
			PESOS	%
Activo Corriente				
Efectivo y equivalentes al efectivo	1.081.969	1.200.253 -	118.284 -	9,85
Cuentas por cobrar	71.351	137.835 -	66.484 -	48,23
Otras cuentas por cobrar	2.301	7.822 -	5.521 -	70,58
Total Activo corriente	1.155.621	1.345.910 -	190.289 -	14,14
Activo no Corriente				
Inversiones	1.482.348	1.314.656	167.692	12,76
Propiedades, planta y equipo	2.253.093	2.274.457 -	21.364 -	0,94
Reserva financiera actuarial	14.399.400	13.836.051	563.349	4,07
Activos Intangibles	151.013	176.041 -	25.028 -	14,22
Gastos pagados por anticipado	27.198	26.374	824	3,13
Otros Activos Anticipo de impuestos	450.588	305.896	144.692	47,30
Impuesto diferido	2.723	2.723	0	0,00
Total Activo no Corriente	18.766.362	17.936.197	830.165	4,63
Total Activo	19.921.984	19.282.107	639.877	3,32
Pasivo				
Pasivo Corriente				
Cuentas por Pagar	663.486	876.733 -	213.247 -	24,32
Beneficios a empleados	256.476	185.231	71.245	38,46
Total Pasivo Corriente	919.962	1.061.964 -	142.002 -	13,37
Pasivo No Corriente				
Cuentas por Pagar	41.835	41.835	-	-
Beneficios posempleo	15.403.457	15.406.752 -	3.295 -	0,02
Pasivos estimados	84.490	60.046	24.444	40,71
Otros pasivos	94.689	94.689 -	0	-
Total Pasivo No Corriente	15.624.470	15.603.321	21.149	0,14
Total Pasivo	16.544.432	16.665.286 -	120.854 -	0,73
Patrimonio				
Capital	806.000	806.000	-	-
Reservas	1.256.971	1.256.971	-	-
Resultados de ejercicios anteriores	921.730	167.700	754.030	449,63
Utilidad del ejercicio	392.851	386.150	6.701	1,74
Total Patrimonio	3.377.552	2.616.821	760.731	29,07
Total pasivo y patrimonio	19.921.984	19.282.107	639.877	3,32
Derechos contingentes	5.860.867	5.668.196	192.671	3,40
Responsabilidades Contingentes	727.273	727.273	0	0,00


Johan Alexander Osorio Cano
Gerente
CC 1.087.985.370


Yackeline Espinosa Linares
Contador Publico
CC 25.179.448
TP 186415-T



Adriana Carrillo Galvis (D)
Revisor Fiscal
CC 37.548.033
TP 132534-T
Trejos Restrepo Asociados Ltda


	2022	2021	VARIACION	
			PESOS	%
Ingresos				
Ingresos Ordinarios				
Ingresos por prestacion de servicios	694.846	647.426	47.420	7,32
Costo por prestacion de servicios	64.199	53.126	11.073	20,84
Utilidad bruta en ventas	630.648	594.300	36.348	6,12
Gastos ordinarios				
Administración				
Beneficios a empleados	29.601	25.830	3.771	14,60
Generales	36.269	31.716	4.553	14,35
Impuestos, contribuciones y tasas	8.280	7.830	450	5,74
Depreciación, amortizaciones y agotamiento	7.898	9.045	1.147	12,68
Total Gastos de Administración	82.047	74.421	7.626	10,25
Ventas				
Generales	0	0	0	0,00
Total Gastos de Ventas	0	0	0	0
Total gastos ordinarios	82.047	74.421	7.626	10,25
Utilidad Operacional	548.600	519.879	28.721	5,52
Ingresos y Gastos no operacionales				
Ingresos no operacionales	7.778	5.643	2.135	37,83
Gastos no operacionales	7	0	7	0,00
Utilidad Antes de Impuestos	556.371	525.522	30.849	5,87
Impuesto a las ganancias	163.520	139.372	24.148	17,33
Resultado del periodo	392.851	386.150	6.701	1,74


Otro Resultado Integral - ORI

Ganancias planes de beneficios a los empleados	49.307	27.413	21.894	79,87
Otro resultado integral - ORI	49.307	27.413	21.894	79,87

Resultado Neto del Ejercicio	442.158	413.563	28.595	6,91
-------------------------------------	----------------	----------------	---------------	-------------


 Johan Alexander Osorio Cano
 Gerente
 CC 1.087.985.370


 Yackeline Espinosa Linares
 Contador Publico
 CC 25.179.448
 TP 186415-T


 Adriana Carrillo Galvis (D)
 Revisor Fiscal
 CC 37.548.033
 TP 132534-T
 Trejos Restrepo Asociados Ltda