





	2021	2020	VARIACION	
			PESOS	%
Ingresos				
Ingresos Ordinarios				
Ingresos por prestación de servicios	5.801.968	5.365.051	436.917	8,14
Costo por prestación de servicios	1.505.158	900.954	604.204	67,06
Utilidad bruta en ventas	4.296.809	4.464.097	- 167.288	- 3,75
Gastos ordinarios				
Administración				
Beneficios a empleados	337.702	310.338	27.364	8,82
Generales	716.744	578.431	138.313	23,91
Impuestos, contribuciones y tasas	212.447	135.866	76.581	56,36
Depreciación, amortizaciones y agotamiento	79.144	86.995	- 7.851	- 9,02
Total Gastos de Administración	1.346.035	1.111.631	234.404	21,09
Ventas				
Generales	89.318	75.057	14.261	0,00
Total Gastos de Ventas	89.318	75.057	14.261	0
Total gastos ordinarios	1.435.354	1.186.688	248.666	20,95
Utilidad Operacional	2.861.455	3.277.408	- 415.953	- 12,69
Ingresos y Gastos no operacionales				
Ingresos no operacionales	67.473	76.057	- 8.584	- 11,29
Gastos no operacionales	34.715	17.245	17.470	0,00
Utilidad Antes de Impuestos	2.894.213	3.336.221	- 442.008	- 13,25
Impuesto a las ganancias	643.730	800.406	- 156.676	- 19,57
Resultado del periodo	2.250.483	2.535.815	- 285.332	- 11,25
Otro Resultado Integral - ORI				
Ganancias planes de beneficios a los empleados	11.761	503.493	- 491.732	- 97,66
Otro resultado integral - ORI	11.761	503.493	- 491.732	- 97,66
Resultado Neto del Ejercicio	2.262.243	3.039.307	- 777.064	- 25,57



Johan Alexander Osorio Cano
Gerente
CC 1.087.985.370



Yackeline Espinosa Linares
Contador Publico
CC 25.179.448
TP 186415-T


Adriana Carrillo Galvis (D)
Revisor Fiscal
CC 37.548.033
TP 132534-T
Trejos Restrepo Asociados Ltda

Activo	2021	2020	VARIACION	
			PESOS	%
Activo Corriente				
Efectivo y equivalentes al efectivo	2.247.433	2.392.029 -	144.596 -	6,04
Cuentas por cobrar	36.977	1.026.298 -	989.321 -	96,40
Otras cuentas por cobrar	10.552	8.772	1.780	20,29
Total Activo corriente	2.294.961	3.427.099 -	1.132.138 -	33,03
Activo no Corriente				
Inversiones	1.469.649	1.304.633	165.016	12,65
Propiedades, planta y equipo	2.249.773	2.283.141 -	33.368 -	1,46
Reserva financiera actuarial	13.809.063	12.370.670	1.438.393	11,63
Activos Intangibles	163.204	182.127 -	18.923 -	10,39
Gastos pagados por anticipado	45.125	44.609	516	1,16
Otros Activos Anticipo de impuestos	380.276	237.959	142.317	59,81
Impuesto diferido	2.723	2.723	0	-0,01
Total Activo no Corriente	18.119.813	16.425.862	1.693.951	10,31
Total Activo	20.414.774	19.852.961	561.813	2,83
Pasivo				
Pasivo Corriente				
Cuentas por Pagar	862.784	935.195 -	72.411 -	7,74
Beneficios a empleados	254.864	176.211	78.653	44,64
Total Pasivo Corriente	1.117.648	1.111.405	6.243	0,56
Pasivo No Corriente				
Cuentas por Pagar	41.835	41.835	-	-
Beneficios posempleo	14.646.976	14.612.859	34.117	0,23
Pasivos estimados	142.813	154.735 -	11.922 -	7,70
Total Pasivo No Corriente	14.831.624	14.809.429	22.195	0,15
Total Pasivo	15.949.272	15.920.834	28.438	0,18
Patrimonio				
Capital	806.000	806.000	-	-
Reservas	1.256.971	1.256.971 -	0 -	0,00
Resultados de ejercicios anteriores	152.049	-666.659	818.708 -	122,81
Utilidad del ejercicio	2.250.483	2.535.815 -	285.332 -	11,25
Total Patrimonio	4.465.502	3.932.127	533.375	13,56
Total pasivo y patrimonio	20.414.774	19.852.961	561.813	2,83
Derechos contingentes	5.668.196	5.668.196 -	0 -	0,00
Responsabilidades Contingentes	727.273	724.382	2.891	0,40


Johan Alexander Osorio Cano
Gerente
CC 1.087.985.370


Yackeline Espinosa Linares
Contador Publico
CC 25.179.448
TP 186415-T


Adriana Carrillo Galvis (D)
Revisor Fiscal
CC 37.548.033
TP 132534-T
Trejos Restrepo Asociados Ltda