PEREIRA
Gobierno de la Ciudad

| CAPITAL DEL EJE

INFORME DE GESTIÓN 2020

aseopereira
Soluciones Ambientales Integrales

PLAN DESARROLLO

Línea estratégica: “Pereira para la gente

PRODUCTOS	INDICADOR 2020-2023	META 2020	AVANCE	% CUMPLIMIENTO
Mantener la cobertura del servicio de Aseo de acuerdo a los suscriptores con los que se cuenta	**168.000 (Suscriptores)**	**165.000**	**165.774**	**100,47%**
Concurso piloto, realizado en barrios, conjuntos residenciales que busca aumentar las tasas de aprovechamiento de los residuos domiciliarios.	**8 Concursos**	**2**	**2**	**100%**
Mantener el número de puntos críticos recuperados	**360 (Recuperados)**	**90**	**90**	**100%**
Campaña de cultura ciudadana SOY TU CIUDAD, NO ME ENSUCIES, en la cual se cree conciencia en los pereiranos de no arrojar residuos en el espacio público.	**72% Población sensibilizada (Sensibilizaciones)**	477.027 Habitantes x (18%) = **85.864**	**97.863**	**113,97%**
Articular actores en campañas de educación y sensibilización para el manejo de residuos sólidos				
Mantener el porcentaje de personas sensibilizadas y capacitadas en gestión integral de residuos				

PEREIRA Gobierno de la Ciudad CAPITAL DEL EJE | MÁS ASEO

aseopereira Soluciones Ambientales Integrales

GESTIÓN OPERATIVA

PEREIRA
Gobierno de la Ciudad
CAPITAL DEL EJE

MÁS ASEO

aseopereira
Soluciones Ambientales Integrales

NÚMERO DE SUSCRIPTORES
por año

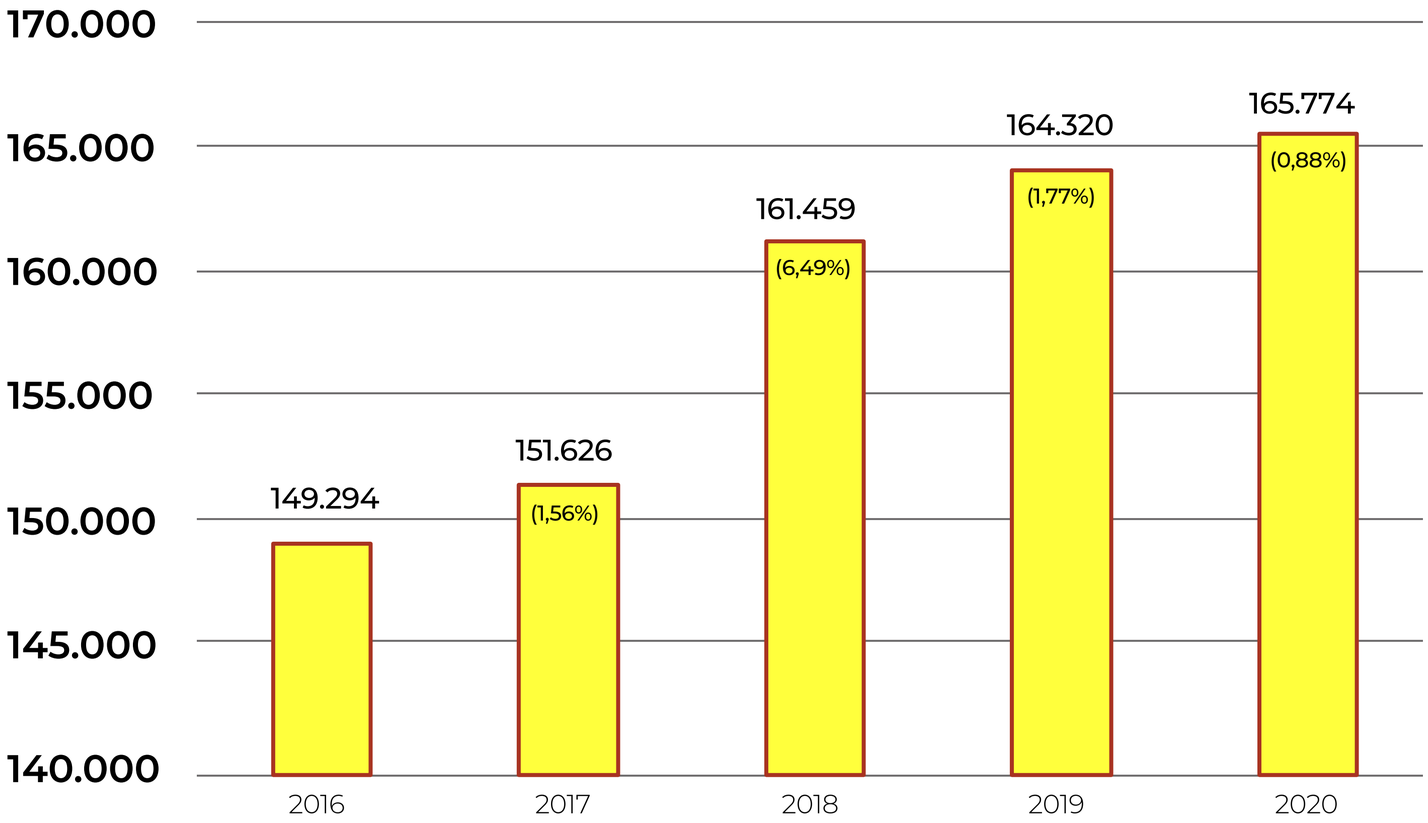

PEREIRA Gobierno de la Ciudad CAPITAL DEL EJE | MÁS ASEO

aseopereira Soluciones Ambientales Integrales

DISPOSICIÓN FINAL MENSUAL

Relleno Sanitario La Glorita

Cifras en toneladas

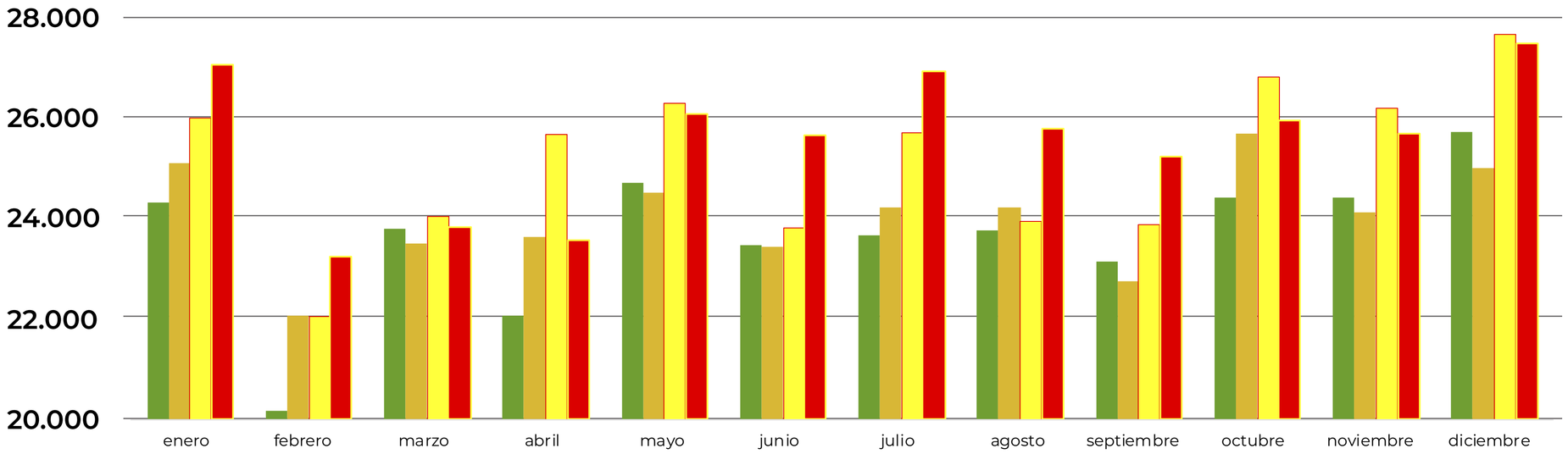

	enero	febrero	marzo	abril	mayo	junio	julio	agosto	septiembre	octubre	noviembre	diciembre
2017	24.321	20.151	23.797	22.061	24.721	23.472	23.679	23.774	23.138	24.417	24.409	25.742
2018	25.118	22.051	23.518	23.622	24.529	23.446	24.233	24.210	22.763	25.713	24.120	24.997
2019	26.017	22.045	24.032	25.694	26.314	23.808	25.718	23.938	23.885	26.835	26.214	27.693
2020	27.064	23.254	23.829	23.577	26.106	25.653	26.931	25.804	25.250	25.970	25.705	27.500

2020: **306.643**
Prom. Mes: **25.553**
Prom. Día: **840**

DISPOSICIÓN FINAL POR AÑO

Relleno sanitario La Glorita

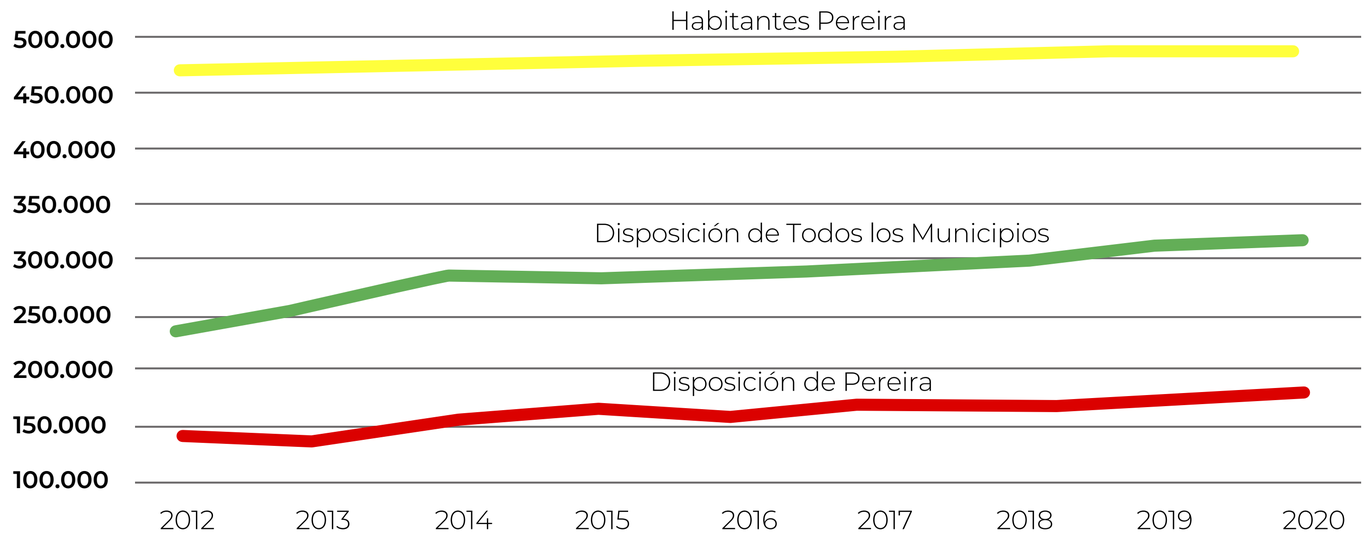

	2012	2013	2014	2015	2016	2017	2018	2019	2020
POBLACIÓN PEREIRA	462.209	464.719	467.185	469.612	472.000	474.335	476.636	478.892	477.027
RESIDUOS RELLENOS (Tn)	223.901	247.436	277.371	272.873	276.244	283.682	288.322	302.192	306.644
PROMEDIO DÍA (Tn)	613	678	760	748	757	777	790	828	840
RESIDUO PEREIRA (Tn)	130.122	125.235	143.235	143.193	152.926	150.388	157.843	155.524	162.463
PORCENTAJE PEREIRA	58%	51%	52%	56%	54%	56%	54%	54%	55%
PROMEDIO DÍA PEREIRA (Tn)	356	343	392	419	412	432	426	445	463
PRODUCCIÓN PERCAPITA Día Hab. Per. (Gr)	771	738	840	892	873	912	894	929	971

PEREIRA Gobierno de la Ciudad CAPITAL DEL EJE | MÁS ASEO

aseopereira Soluciones Ambientales Integrales

DISTRIBUCIÓN DE RESIDUOS

Sólidos por servicio (Pereira)

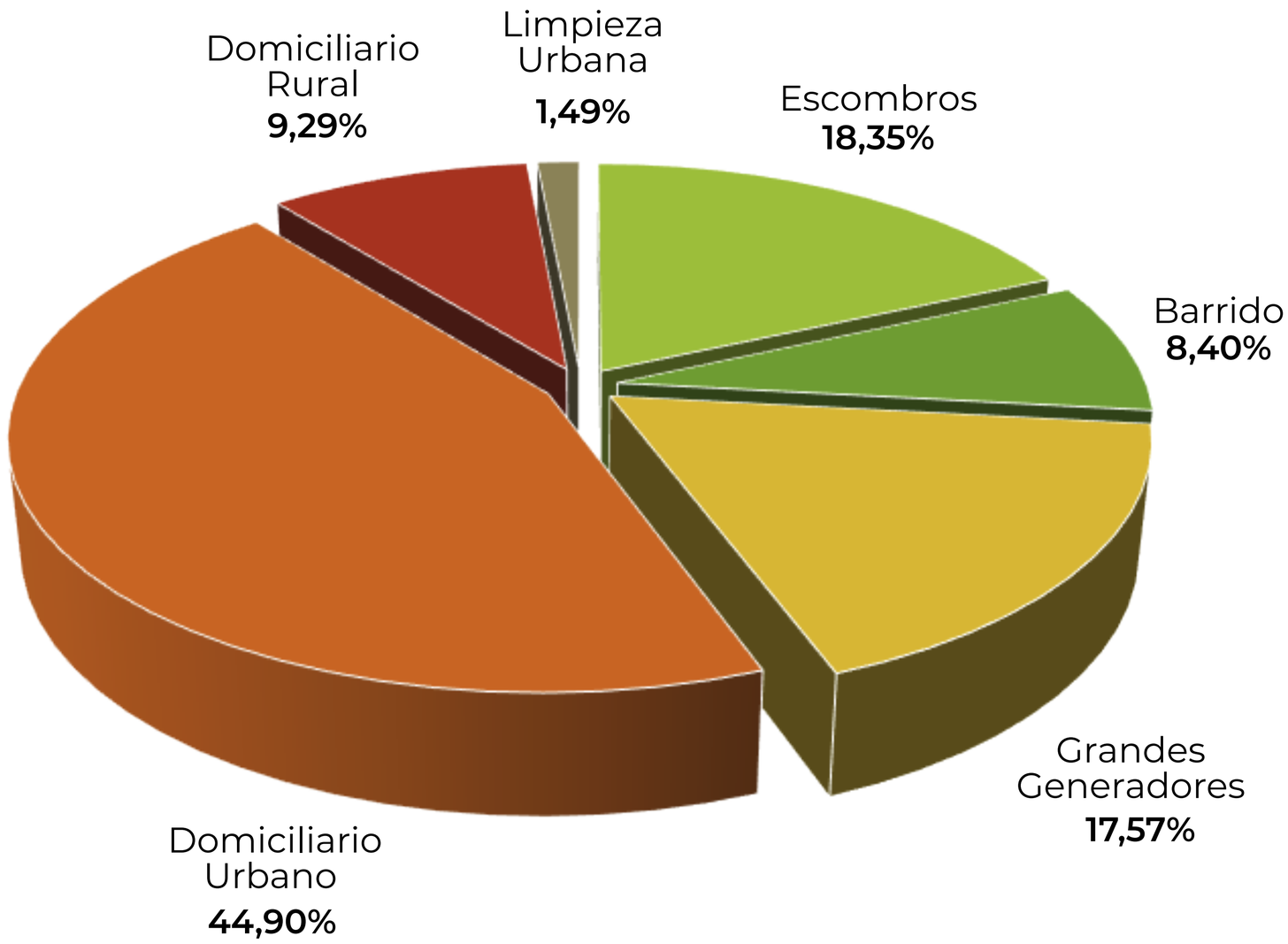

PEREIRA Gobierno de la Ciudad CAPITAL DEL EJE | MÁS ASEO

aseopereira Soluciones Ambientales Integrales

KILÓMETROS MENSUALES DE BARRIDO

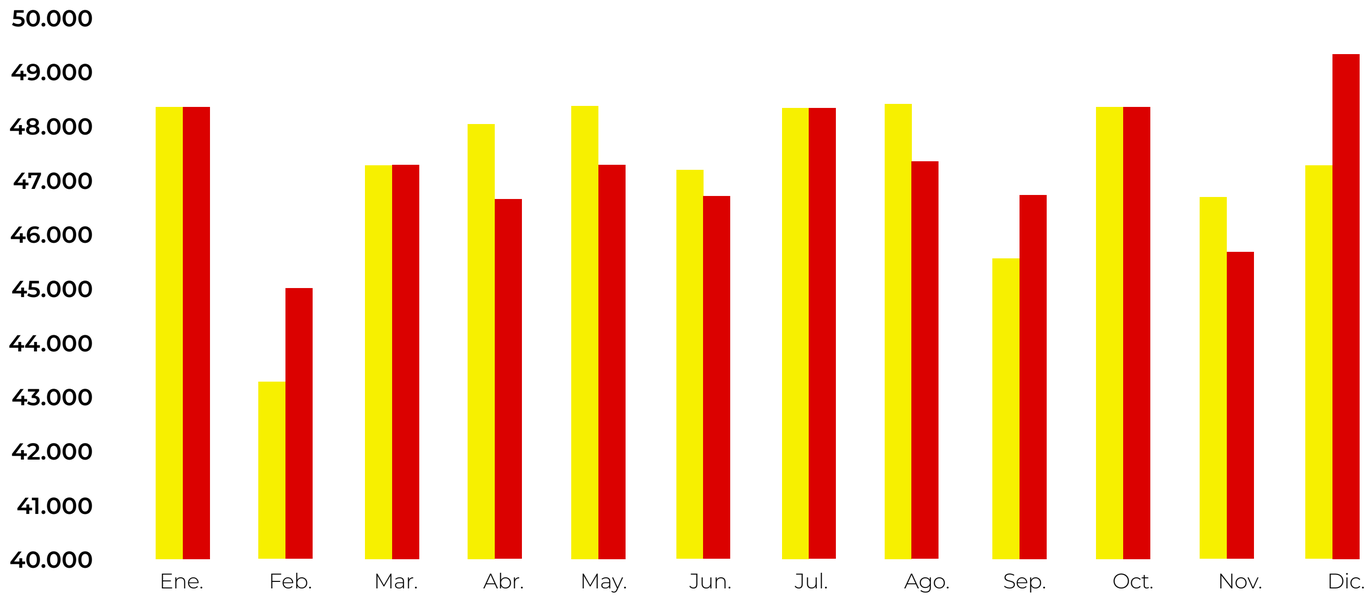

2019	566.767 kms
2020	566.848 kms

2020:	566.848 km
Prom. Mes:	47.237 km
Prom. Día:	1.553 km

PEREIRA Gobierno de la Ciudad CAPITAL DEL EJE | MÁS ASEO

aseopereira Soluciones Ambientales Integrales

MANTENIMIENTO MENSUALES DE ÁRBOLES

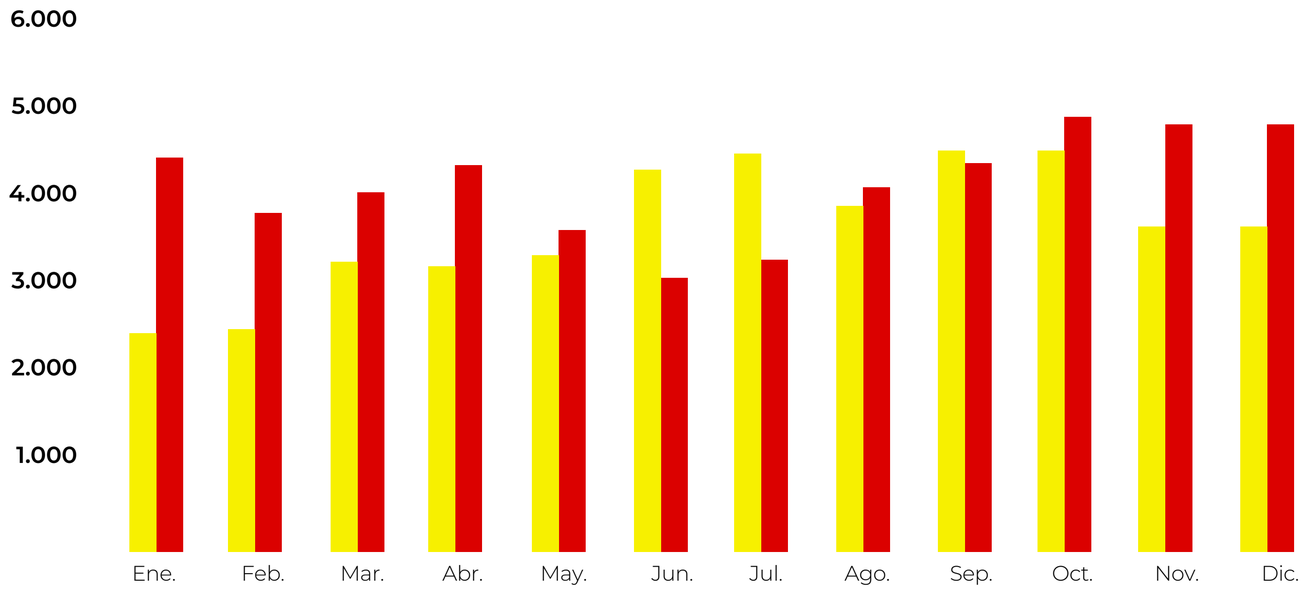

2020	49.751
2019	43.978

2020: 49.751 árboles
Prom. Mes: 4.145 árboles
Prom. Día: 136 árboles

PEREIRA Gobierno de la Ciudad CAPITAL DEL EJE | MÁS ASEO

aseopereira Soluciones Ambientales Integrales

CORTE DE CÉSPED

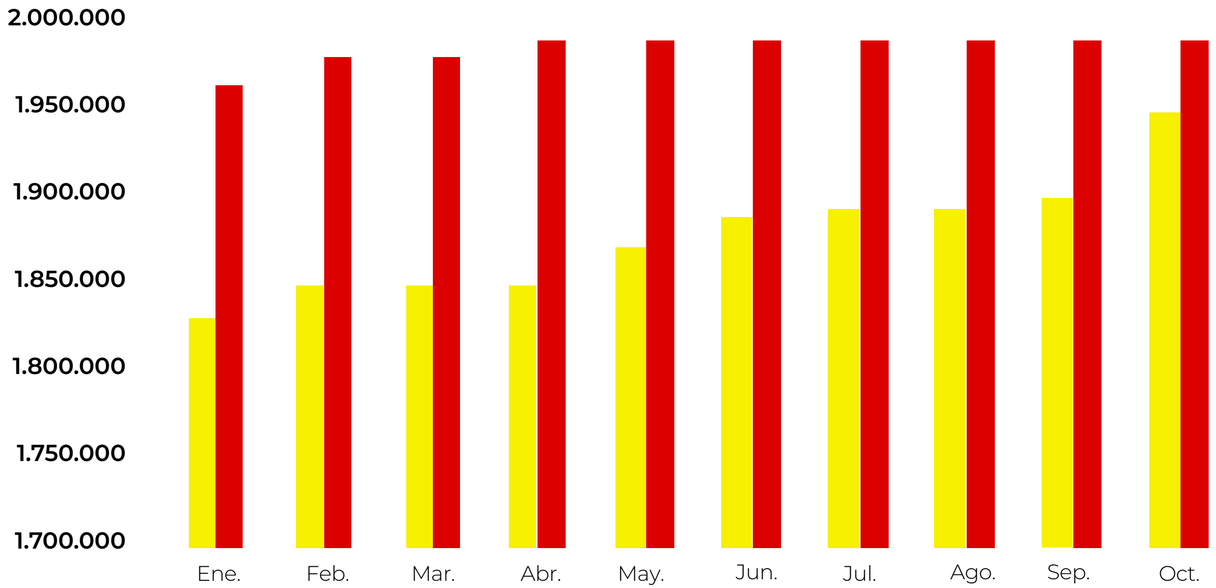

2019	22.700.000 mt2
2020	23.835.000 mt2

2020:	23.835.000
Prom. Mes:	1.986.250 mt2
Prom. Día:	65.301 mts

PEREIRA Gobierno de la Ciudad CAPITAL DEL EJE | MÁS ASEO

aseopereira Soluciones Ambientales Integrales

CAMPAÑAS ACTIVAS

Educación ambiental

Jornadas inservibles
Recorridos inservibles

137 Toneladas recogidas

48 Jornadas realizadas

Jornada semanal urbana
Jornada quincenal rural

PEREIRA Gobierno de la Ciudad CAPITAL DEL EJE | MÁS ASEO

aseopereira Soluciones Ambientales Integrales

CAMPAÑAS ACTIVAS

Educación ambiental

Concurso EcoBarrios

1,23% Aumento tasa aprovechamiento

Menos plástico

4.000 Bolsas de plástico reemplazadas por bolsas de tela

Manejo de heces mascotas

50.788 Bolsas biodegradables entregadas

Mi Colilla

98 Mantenimientos a contenedores

Puntos Limpios

14 Puntos limpios Instalados sector Rural

PEREIRA Gobierno de la Ciudad CAPITAL DEL EJE | MÁS ASEO

aseopereira Soluciones Ambientales Integrales

JORNADAS VIGÍAS

Personas sensibilizadas

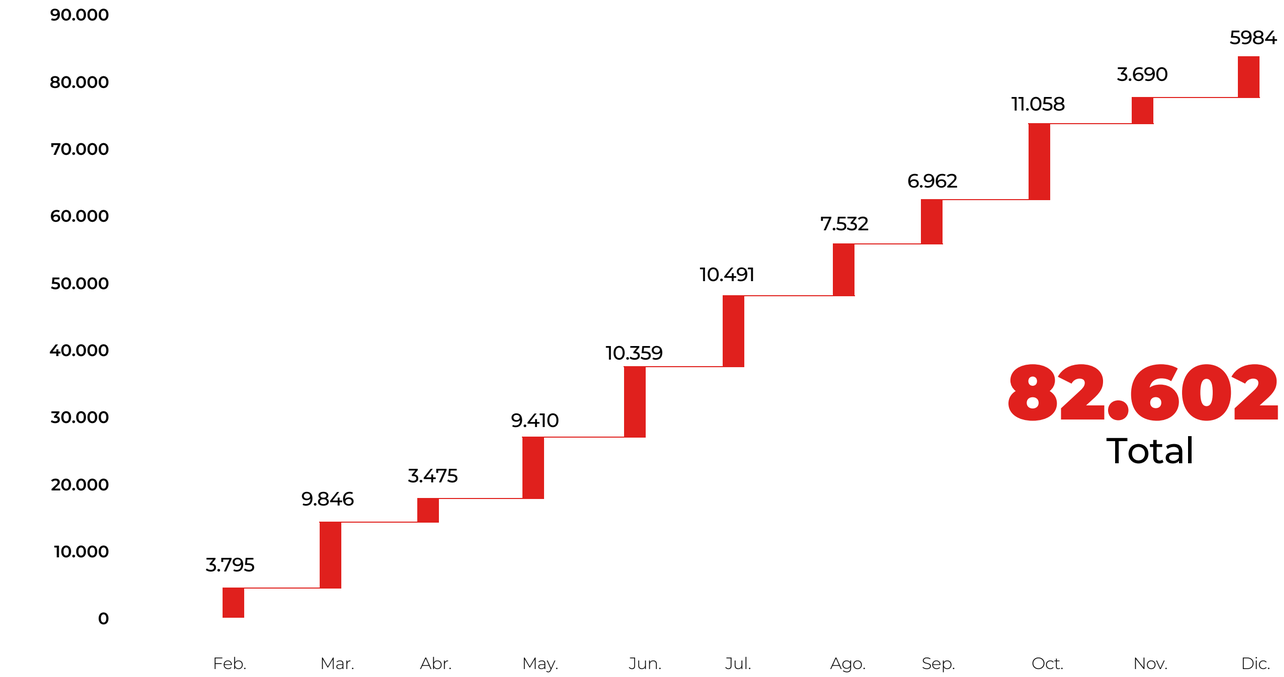

82.602
Total

PEREIRA Gobierno de la Ciudad CAPITAL DEL EJE | MÁS ASEO

aseopereira Soluciones Ambientales Integrales

CAMPAÑAS ACTIVAS
Educación ambiental

Puntos críticos

Fueron adornados con cercas de guaduas pintadas de colores llamativos, materas elaboradas con material reutilizable como llantas y piedras

90 Puntos intervenidos

853 Personas sensibilizadas

22 Murales de flora y fauna
Obras de Juan Cepeda

PEREIRA Gobierno de la Ciudad CAPITAL DEL EJE | MÁS ASEO

aseopereira Soluciones Ambientales Integrales

CAMPAÑAS ACTIVAS

Educación ambiental

Ganadores del Concurso

Categoría Barrios

Corregimiento de La Florida
20.76 kilos por vivienda
4.465 kilos

Barrio San Luis Gonzaga
17.69 kilos por vivienda
2.341 kilos

Categoría Conjuntos Residenciales

U.R. Maracay
30.30 kilos por vivienda
4.909 kilos

U.R. Toluca
14.92 kilos por vivienda
373.2 kilos

Total de kilos recolectados durante el concurso **53.441 kg**

TASA DE APROVECHAMIENTO

Pereira

	Ene..	Feb.	Mar.	Abr.	May.	Jun.	Jul.	Ago.	Sep.	Oct.	Nov.	Dic.
DISPOSICIÓN TONELADAS	15.404,35	13.029,97	13.112,68	13.926,42	15.574,20	14.229,51	14.716,34	14.858,13	14.796,75	15.511,48	15.687,06	15.633,83
TONELADAS APROVECHADAS	161,69	171,62	138,87	107,99	147,41	163,86	194,75	145,46	202,27	234,57	217,62	280,06
APROVECHAMIENTO MES	**1,05%**	**1,32%**	**1,06%**	**0,78%**	**0,95%**	**1,15%**	**1,32%**	**0,98%**	**1,37%**	**1,51%**	**1,39%**	**1,79%**

DISPOSICIÓN TONELADAS	**176.480,72**
TONELADAS APROVECHADAS	**2.166,17**

APROVECHAMIENTO AL AÑO

1,23%



ECO BARRIOS

PEREIRA Gobierno de la Ciudad CAPITAL DEL EJE | MÁS ASEO

aseopereira Soluciones Ambientales Integrales

SOY
tu ciudad
no me ensucies

CAMPAÑAS EDUCATIVAS

Cultura ciudadana

82.602	Programa Vigías ambientales
853	Sensibilizaciones en recuperación puntos críticos
150	Mi colilla
1.145	Departamento gestión ambiental
822	Foros y programas virtuales
7.426	Campaña animales de compañía
4.000	Campaña menos plástico más vida
865	Campaña puntos limpios sector rural

97.863 **Personas Sensibilizadas**

PEREIRA Gobierno de la Ciudad CAPITAL DEL EJE | MÁS ASEO

aseopereira Soluciones Ambientales Integrales

GRACIAS

PEREIRA
Gobierno de la Ciudad
CAPITAL DEL EJE

MÁS ASEO

aseopereira
Soluciones Ambientales Integrales