




Activo	2020	2019	VARIACION	
			PESOS	%
Activo Corriente				
Efectivo y equivalentes al efectivo	2.392.029	1.118.031	1.273.998	113,95
Cuentas por cobrar	1.026.298	576.669	449.629	77,97
Otras cuentas por cobrar	8.772	1.245	7.527	604,60
Total Activo corriente	3.427.099	1.695.946	1.731.153	102,08
Activo no Corriente				
Inversiones	1.304.633	932.654	371.979	39,88
Propiedades, planta y equipo	2.283.141	2.346.612	63.471	2,70
Reserva financiera actuarial	12.370.670	11.854.965	515.705	4,35
Activos Intangibles	182.127	226.221	44.094	19,49
Gastos pagados por anticipado	44.609	63.660	19.051	-
Otros Activos Anticipo de impuestos	237.959	347.814	109.855	31,58
Impuesto diferido	2.723	9.623	6.900	71,71
Total Activo no Corriente	16.425.862	15.781.549	644.313	4,08
Total Activo	19.852.961	17.477.494	2.375.467	13,59
Pasivo				
Pasivo Corriente				
Cuentas por Pagar	935.195	653.822	281.373	43,04
Beneficios a empleados	176.211	145.312	30.899	21,26
Total Pasivo Corriente	1.111.405	799.134	312.271	39,08
Pasivo No Corriente				
Cuentas por Pagar	41.835	41.835	-	-
Beneficios posempleo	14.612.859	12.493.152	2.119.707	16,97
Pasivos estimados	154.735	97.146	57.589	59,28
Total Pasivo No Corriente	14.809.429	12.632.133	2.177.296	17,24
Total Pasivo	15.920.834	13.431.267	2.489.567	18,54
Patrimonio				
Capital	806.000	806.000	-	-
Reservas	1.256.971	1.236.655	20.316	1,64
Ganancias/Perdidas retenidas	-5.748.118	-3.018.506	2.729.612	90,43
Resultados de ejercicios anteriores	5.081.459	3.512.557	1.568.902	44,67
Utilidad del ejercicio	2.535.815	1.509.521	1.026.294	67,99
Total Patrimonio	3.932.127	4.046.227	114.100	2,82
Total pasivo y patrimonio	19.852.961	17.477.493	2.375.468	13,59
Derechos contingentes	5.668.196	5.668.196	0	0,00
Responsabilidades Contingentes	724.382	456.438	267.944	0,59


Mario Leon Ossa
Gerente
CC 18.508.752


Yackelir Espinosa Linares
Contador Publico
CC 25.179.448
TP 186415-T


Adriana Carrillo Galvis (D)
Revisor Fiscal
CC 37.548.033
TP 132534-T
Trejos Restrepo Asociados Ltda

	2020	2019	VARIACION	
			PESOS	%
Ingresos				
Ingresos Ordinarios				
Ingresos por prestacion de servicios	5.365.051	4.436.507	928.544	20,93
Costo por prestacion de servicios	900.954	1.333.972	- 433.018	- 32,46
Utilidad bruta en ventas	4.464.097	3.102.535	1.361.562	43,89
Gastos ordinarios				
Administración				
Beneficios a empleados	310.338	353.761	- 43.423	- 12,27
Generales	578.431	631.214	- 52.783	- 8,36
Impuestos, contribuciones y tasas	135.866	129.235	6.631	5,13
Depreciación, amortizaciones y agotamiento	86.995	105.162	- 18.167	- 17,27
Total Gastos de Administración	1.111.631	1.219.373	107.742	8,84
Ventas				
Generales	75.057	96.061	- 21.004	- 21,87
Total Gastos de Ventas	75.057	96.061	- 21.004	- 21,87
Total gastos ordinarios	1.186.688	1.315.434	- 128.746	- 9,79
Utilidad Operacional	3.277.408	1.787.102	1.490.306	83,39
Ingresos y Gastos no operacionales				
Ingresos no operacionales	76.057	62.129	13.928	22,42
Gastos no operacionales	17.245	6.510	10.735	164,90
Utilidad Antes de Impuestos	3.336.221	1.842.721	1.493.500	81,05
Impuesto a las ganancias	800.406	333.200	467.206	140,22
Resultado del periodo	2.535.815	1.509.521	1.026.294	67,99


Otro Resultado Integral - ORI

Ganancias planes de beneficios a los empleados	503.493	390.418	113.075	28,96
Otro resultado integral - ORI	503.493	390.418	113.075	28,96


Resultado Neto del Ejercicio	3.039.307	1.899.939	1.139.368	59,97
-------------------------------------	------------------	------------------	------------------	--------------



Mario Leon Ossa
 Gerente
 CC 18.503.762



Yackeline Espinosa Linares
 Contador Publico
 CC 25.179.448
 TP 186415-T



Adriana Carrillo Galvis (D)
 Revisor Fiscal
 CC 37.548.033
 TP 132534-T
 Trejos Restrepo Asociados Ltda