


Activo	2020	2019	VARIACION	
			PESOS	%
Activo Corriente				
Efectivo y equivalentes al efectivo	2.887.452	857.485	2.029.967	236,74
Cuentas por cobrar	851.695	523.316	328.379	62,75
Otras cuentas por cobrar	9.233	2.566	6.667	259,84
Total Activo corriente	3.748.381	1.383.366	2.365.015	170,96
Activo no Corriente				
Inversiones	1.310.651	1.257.471	53.180	4,23
Propiedades, planta y equipo	2.274.736	2.331.566	56.830	2,44
Reserva financiera actuarial	12.404.627	11.905.463	499.164	4,19
Activos Intangibles	172.527	221.507	48.980	22,11
Gastos pagados por anticipado	35.070	50.980	15.910	-
Otros Activos Anticipo de impuestos	271.109	376.287	105.178	27,95
Impuesto diferido	2.723	2.723	0	0,01
Total Activo no Corriente	16.471.443	16.145.997	325.446	2,02
Total Activo	20.219.825	17.529.362	2.690.463	15,35
Pasivo				
Pasivo Corriente				
Cuentas por Pagar	998.133	703.462	294.671	41,89
Beneficios a empleados	202.280	147.257	55.023	37,37
Total Pasivo Corriente	1.200.412	850.719	349.693	41,11
Pasivo No Corriente				
Cuentas por Pagar	41.835	41.835	-	-
Beneficios posempleo	14.440.021	12.346.845	2.093.176	16,95
Pasivos estimados	154.735	97.146	57.589	59,28
Total Pasivo No Corriente	14.636.591	12.485.826	2.150.765	17,23
Total Pasivo	15.837.003	13.336.545	2.500.458	18,75
Patrimonio				
Capital	806.000	806.000	-	-
Reservas	1.256.971	1.236.655	20.316	1,64
Ganancias/Perdidas retenidas	-5.714.196	-2.973.208	2.740.988	92,19
Resultados de ejercicios anteriores	5.081.459	3.512.557	1.568.902	44,67
Utilidad del ejercicio	2.952.588	1.610.813	1.341.775	83,30
Total Patrimonio	4.382.822	4.192.817	190.005	4,53
Total pasivo y patrimonio	20.219.825	17.529.361	2.690.464	15,35
Derechos contingentes	5.668.196	5.668.196	0	0,00
Responsabilidades Contingentes	724.382	456.846	267.536	0,59

Mario León Ossa
Gerente
CC 18.503.762


Yackeline Espinosa Linares
Contador Publico
CC 25.179.448
TP 186415-T

Adriana Carrillo Galvis (D)
Revisor Fiscal
CC 37.548.033
TP 132534-T
Trejos Restrepo Asociados Ltda


	2020	2019	VARIACION PESOS	%
Ingresos				
Ingresos Ordinarios				
Ingresos por prestacion de servicios	6.559.082	5.454.645	1.104.437	20,25
Costo por prestacion de servicios	1.282.159	1.882.201	- 600.042	- 31,88
Utilidad bruta en ventas	5.276.924	3.572.444	1.704.480	47,71
Gastos ordinarios				
Administración				
Beneficios a empleados	380.139	438.052	- 57.913	- 13,22
Generales	736.431	769.323	- 32.892	- 4,28
Impuestos, contribuciones y tasas	183.267	183.606	- 339	- 0,18
Depreciación, amortizaciones y agotamiento	105.000	126.862	- 21.862	- 17,23
Total Gastos de Administración	1.404.838	1.517.843	113.005	7,45
Ventas				
Generales	100.076	123.503	- 23.427	- 18,97
Total Gastos de Ventas	100.076	123.503	23.427	18,97
Total gastos ordinarios	1.504.914	1.641.346	136.432	8,31
Utilidad Operacional	3.772.010	1.931.099	1.840.911	95,33
Ingresos y Gastos no operacionales				
Ingresos no operacionales	87.616	73.952	13.664	18,48
Gastos no operacionales	25.717	11.539	14.178	122,87
Utilidad Antes de Impuestos	3.833.909	1.993.512	1.840.397	92,32
Impuesto a las ganancias	881.321	382.699	498.622	130,29
Resultado del periodo	2.952.588	1.610.813	1.341.775	83,30
Otro Resultado Integral - ORI				
Ganancias planes de beneficios a los empleados	537.415	441.707	95.708	21,67
Otro resultado integral - ORI	537.415	441.707	95.708	21,67
Resultado Neto del Ejercicio	3.490.002	2.052.520	1.437.482	70,04



Mario León Ossa
Gerente
CC 18.503.762



Yackeline Espinosa Linares
Contador Publico
CC 25.179.448
TP 186415-T



Adriana Carrillo Galvis (D)
Revisor Fiscal
CC 37.548.033
TP 132534-T
Trejos Restrepo Asociados Ltda