



Activo	2020	2019	VARIACION	
			PESOS	%
Activo Corriente				
Efectivo y equivalentes al efectivo	1.608.329	951.146	657.183	69,09
Cuentas por cobrar	1.035.934	555.852	480.082	86,37
Otras cuentas por cobrar	9.780	1.204	8.576	712,27
Total Activo corriente	2.654.043	1.508.202	1.145.841	75,97
Activo no Corriente				
Inversiones	1.301.432	929.157	372.275	40,07
Propiedades, planta y equipo	2.287.898	2.351.655	63.757	2,71
Reserva financiera actuarial	12.331.299	11.814.320	516.979	4,38
Activos Intangibles	176.607	232.028	55.421	23,89
Gastos pagados por anticipado	49.378	66.876	17.498	-
Otros Activos Anticipo de impuestos	207.958	332.037	124.079	37,37
Impuesto diferido	2.723	9.623	6.900	71,71
Total Activo no Corriente	16.357.295	15.735.695	621.600	3,95
Total Activo	19.011.338	17.243.897	1.767.441	10,25
Pasivo				
Pasivo Corriente				
Cuentas por Pagar	659.145	540.373	118.772	21,98
Beneficios a empleados	152.985	144.650	8.335	5,76
Total Pasivo Corriente	812.129	685.023	127.106	18,56
Pasivo No Corriente				
Cuentas por Pagar	41.835	41.835	-	-
Beneficios posempleo	14.709.420	12.579.299	2.130.121	16,93
Pasivos estimados	154.735	97.146	57.589	59,28
Total Pasivo No Corriente	14.905.989	12.718.279	2.187.710	17,20
Total Pasivo	15.718.119	13.403.302	2.314.817	17,27
Patrimonio				
Capital	806.000	806.000	-	-
Reservas	1.256.971	1.236.655	20.316	1,64
Ganancias/Perdidas retenidas	-5.787.449	3.059.110	2.728.339	89,19
Resultados de ejercicios anteriores	5.081.459	3.512.557	1.568.902	44,67
Utilidad del ejercicio	1.936.238	1.344.493	591.745	44,01
Total Patrimonio	3.293.220	3.840.595	547.375	14,25
Total pasivo y patrimonio	19.011.338	17.243.897	1.767.441	10,25
Derechos contingentes	5.668.196	5.942.254	274.058	4,61
Responsabilidades Contingentes	724.382	456.846	267.536	0,59


Mari Leon Ossa
 Gerente
 CC 18.503.762


Yackeline Espinosa Linares
 Contador Publico
 CC 25.179.448
 TP 186415-T


Adriana Carrillo Galvis (D)
 Revisor Fiscal
 CC 37.548.033
 TP 132534-T
Trejos Restrepo Asociados Ltda





	2020	2019	VARIACION	
			PESOS	%
Ingresos				
Ingresos Ordinarios				
Ingresos por prestación de servicios	4.267.860	3.850.236	417.624	10,85
Costo por prestación de servicios	786.696	1.086.041	299.345	27,56
Utilidad bruta en ventas	3.481.164	2.764.195	716.969	25,94
Gastos ordinarios				
Administración				
Beneficios a empleados	269.740	314.323	44.583	14,18
Generales	506.285	561.284	54.999	9,80
Impuestos, contribuciones y tasas	120.544	118.789	1.755	1,48
Depreciación, amortizaciones y agotamiento	77.382	94.312	16.930	17,95
Total Gastos de Administración	973.951	1.088.709	114.758	10,54
Ventas				
Generales	62.547	88.219	25.672	29,10
Total Gastos de Ventas	62.547	88.219	25.672	29,10
Total gastos ordinarios	1.036.498	1.176.928	140.430	11,93
Utilidad Operacional	2.444.666	1.587.268	857.398	54,02
Ingresos y Gastos no operacionales				
Ingresos no operacionales	69.692	56.397	13.295	23,57
Gastos no operacionales	17.225	6.482	10.743	165,74
Utilidad Antes de Impuestos	2.497.133	1.637.182	859.951	52,53
Impuesto a las ganancias	560.896	292.689	268.207	91,64
Resultado del periodo	1.936.238	1.344.493	591.745	44,01


Otro Resultado Integral - ORI

Ganancias planes de beneficios a los empleados	464.162	349.515	114.647	32,80
Otro resultado integral - ORI	464.162	349.515	114.647	32,80

Resultado Neto del Ejercicio	2.400.400	1.694.008	706.392	41,70
-------------------------------------	------------------	------------------	----------------	--------------


Mario Leon Ossa
 Gerente
 CC 18.503.762


Yackeline Espinosa Linares
 Contador Publico
 CC 25.179.448
 TP 186415-T


Adriana Carrillo Galvis (D)
 Revisor Fiscal
 CC 37.548.033
 TP 132534-T
 Trejos Restrepo Asociados Ltda