





Activo	2020	2019	VARIACION	
			PESOS	%
Activo Corriente				
Efectivo y equivalentes al efectivo	1.821.318	792.702	1.028.616	129,76
Cuentas por cobrar	595.508	447.713	147.795	33,01
Otras cuentas por cobrar	7.537	820	6.717	819,12
Total Activo corriente	2.424.363	1.241.235	1.183.128	95,32
Activo no Corriente				
Inversiones	1.296.889	926.348	370.541	40,00
Propiedades, planta y equipo	2.292.722	2.356.830	64.108	2,72
Reserva financiera actuarial	12.303.893	11.774.588	529.305	4,50
Activos Intangibles	188.364	246.046	57.682	23,44
Gastos pagados por anticipado	1.944	-	1.944	-
Otros Activos Anticipo de impuestos	192.807	316.446	123.639	39,07
Impuesto diferido	2.723	2.722	1	0,02
Total Activo no Corriente	16.279.343	15.622.980	656.363	4,20
Total Activo	18.703.706	16.864.215	1.839.491	10,91
Pasivo				
Pasivo Corriente				
Cuentas por Pagar	555.910	333.508	222.402	66,69
Beneficios a empleados	135.332	121.051	14.281	11,80
Total Pasivo Corriente	691.241	454.559	236.682	52,07
Pasivo No Corriente				
Cuentas por Pagar	41.835	41.835	-	-
Beneficios posempleo	14.796.374	12.668.429	2.127.945	16,80
Pasivos estimados	154.735	97.146	57.589	59,28
Total Pasivo No Corriente	14.992.944	12.807.410	2.185.534	17,06
Total Pasivo	15.684.185	13.261.969	2.422.216	18,26
Patrimonio				
Capital	806.000	806.000	-	-
Reservas	1.256.971	1.236.655	20.316	1,64
Ganancias/Perdidas retenidas	-5.814.826	3.115.775	2.699.051	86,63
Resultados de ejercicios anteriores	5.081.459	3.512.557	1.568.902	44,67
Utilidad del ejercicio	1.689.916	1.162.809	527.107	45,33
Total Patrimonio	3.019.520	3.602.246	582.726	16,18
Total pasivo y patrimonio	18.703.705	16.864.215	1.839.490	10,91
Derechos contingentes	5.668.196	5.942.254	274.058	4,61
Responsabilidades Contingentes	724.382	456.846	267.536	0,59



Mario León Ossa
Gerente
CC 18.503.762


Yackeline Espinosa Linares
Contador Publico
CC 25.179.448
TP 186415-T


Adriana Carrillo Galvis (D)
Revisor Fiscal
CC 37.548.033
TP 132534-T
Trejos Restrepo Asociados Ltda

	2020	2019	VARIACION	
			PESOS	%
Ingresos				
Ingresos Ordinarios				
Ingresos por prestación de servicios	3.688.051	3.288.494	399.557	12,15
Costo por prestación de servicios	682.558	909.555 -	226.997 -	24,96
Utilidad bruta en ventas	3.005.493	2.378.939	626.554	26,34
Gastos ordinarios				
Administración				
Beneficios a empleados	230.554	277.842 -	47.288 -	17,02
Generales	436.901	482.660 -	45.759 -	9,48
Impuestos, contribuciones y tasas	92.456	93.479 -	1.023 -	1,09
Depreciación, amortizaciones y agotamiento	67.700	83.330 -	15.630 -	18,76
Total Gastos de Administración	827.612	937.311	109.699	11,70
Ventas				
Generales	58.378	76.456 -	18.078 -	23,65
Total Gastos de Ventas	58.378	76.456 -	18.078 -	23,65
Total gastos ordinarios	885.990	1.013.767 -	127.777 -	12,60
Utilidad Operacional	2.119.503	1.365.172	754.331	55,26
Ingresos y Gastos no operacionales				
Ingresos no operacionales	59.719	47.349	12.370	26,13
Gastos no operacionales	10.307	6.480	3.827	59,05
Utilidad Antes de Impuestos	2.168.915	1.406.041	762.874	54,26
Impuesto a las ganancias	478.999	243.233	235.766	96,93
Resultado del periodo	1.689.916	1.162.809	527.107	45,33
Otro Resultado Integral - ORI				
Ganancias planes de beneficios a los empleados	436.785	295.642	141.143	47,74
Otro resultado integral - ORI	436.785	295.642	141.143	47,74
Resultado Neto del Ejercicio	2.126.701	1.458.451	668.250	45,82


Mario León Ossa
Gerente
CC 18.503.762


Yackeline Espinosa Linares
Contador Publico
CC 25.179.448
TP 186415-T


Adriana Carrillo Galvis (D)
Revisor Fiscal
CC 37.548.033
TP 132534-T
Trejos Restrepo Asociados Ltda