
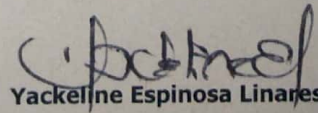




Activo	2020	2019	VARIACION	
			PESOS	%
Activo Corriente				
Efectivo y equivalentes al efectivo	1.920.468	810.217	1.110.251	137,03
Cuentas por cobrar	192.871	484.573 -	291.702 -	60,20
Otras cuentas por cobrar	7.346	1.550	5.796	373,96
Total Activo corriente	2.120.685	1.296.340	824.345	63,59
Activo no Corriente				
Inversiones	1.291.728	923.155	368.573	39,93
Propiedades, planta y equipo	2.297.546	2.357.235 -	59.689 -	2,53
Reserva financiera actuarial	12.249.209	11.732.406	516.803	4,40
Activos Intangibles	193.221	243.703 -	50.482 -	20,71
Gastos pagados por anticipado	8.705	2.653	6.052	228,12
Otros Activos Anticipo de impuestos	181.060	303.969 -	122.909 -	40,43
Impuesto diferido	2.723	2.722	1	0,02
Total Activo no Corriente	16.224.192	15.565.844	658.348	4,23
Total Activo	18.344.877	16.862.184	1.482.693	8,79
Pasivo				
Pasivo Corriente				
Cuentas por Pagar	478.244	411.655	66.589	16,18
Beneficios a empleados	129.306	157.229 -	27.923 -	17,76
Total Pasivo Corriente	607.550	568.883	38.667	6,80
Pasivo No Corriente				
Cuentas por Pagar	41.835	41.835	-	-
Beneficios posempleo	14.883.329	12.749.507	2.133.822	16,74
Pasivos estimados	154.735	97.146	57.589	59,28
Total Pasivo No Corriente	15.079.898	12.888.488	2.191.410	17,00
Total Pasivo	15.687.449	13.457.371	2.230.078	16,57
Patrimonio				
Capital	806.000	806.000	-	-
Reservas	1.256.971	1.236.655	20.316	1,64
Ganancias/Perdidas retenidas	-5.869.453 -	3.157.914 -	2.711.539	85,86
Resultados de ejercicios anteriores	5.081.459	3.512.557	1.568.902	44,67
Utilidad del ejercicio	1.382.451	1.007.515	374.936	37,21
Total Patrimonio	2.657.428	3.404.813 -	747.385 -	21,95
Total pasivo y patrimonio	18.344.877	16.862.184	1.482.693	8,79
Derechos contingentes	5.668.196	5.949.743 -	281.547 -	4,73
Responsabilidades Contingentes	724.382	456.846	267.536	0,59



Mario León Ossa
Gerente
CC 18.503.762

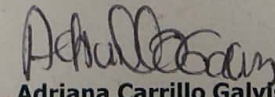

Yackeline Espinosa Linares
Contador Publico
CC 25.179.448
TP 186415-T


Adriana Carrillo Galvis (D)
Revisor Fiscal
CC 37.548.033
TP 132534-T
Trejos Restrepo Asociados Ltda

	2020	2019	VARIACION	
			PESOS	%
Ingresos				
Ingresos Ordinarios				
Ingresos por prestacion de servicios	3.025.637	2.832.167	193.470	6,83
Costo por prestacion de servicios	570.743	772.954	- 202.211	- 26,16
Utilidad bruta en ventas	2.454.894	2.059.213	395.681	19,22
Gastos ordinarios				
Administración				
Beneficios a empleados	187.128	239.395	- 52.267	- 21,83
Generales	356.150	412.669	- 56.519	- 13,70
Impuestos, contribuciones y tasas	81.513	83.851	- 2.338	- 2,79
Depreciación, amortizaciones y agotamiento	58.019	72.287	- 14.268	- 19,74
Total Gastos de Administración	682.810	808.202	125.392	15,51
Ventas				
Generales	45.868	64.694	- 18.826	- 29,10
Total Gastos de Ventas	45.868	64.694	18.826	29,10
Total gastos ordinarios	728.678	872.896	144.218	16,52
Utilidad Operacional	1.726.216	1.186.317	539.899	45,51
Ingresos y Gastos no operacionales				
Ingresos no operacionales	50.074	35.629	14.445	40,54
Gastos no operacionales	10.287	6.469	3.818	59,03
Utilidad Antes de Impuestos	1.766.003	1.215.477	550.526	45,29
Impuesto a las ganancias	383.552	207.963	175.589	84,43
Resultado del periodo	1.382.451	1.007.515	374.936	37,21
Otro Resultado Integral - ORI				
Ganancias planes de beneficios a los empleados	382.157	253.504	128.653	50,75
Otro resultado integral - ORI	382.157	253.504	128.653	50,75
Resultado Neto del Ejercicio	1.764.609	1.261.019	503.590	39,94


Mario Leon Ossa
Gerente
CC 18.503.762


Yackeline Espinosa Linares
Contador Publico
CC 25.179.448
TP 186415-T


Adriana Carrillo Galvis (D)
Revisor Fiscal
CC 37.548.033
TP 132534-T
Trejos Restrepo Asociados Ltda