



	2020	2019	VARIACION	
			PESOS	%
Ingresos				
Ingresos Ordinarios				
Ingresos por prestacion de servicios	2.586.823	2.332.706	254.117	10,89
Costo por prestacion de servicios	440.370	654.498	- 214.128	- 32,72
Utilidad bruta en ventas	2.146.453	1.678.208	468.245	27,90
Gastos ordinarios				
Administración				
Beneficios a empleados	154.393	195.152	- 40.759	- 20,89
Generales	275.808	338.892	- 63.084	- 18,61
Impuestos, contribuciones y tasas	55.390	67.979	- 12.589	- 18,52
Depreciación, amortizaciones y agotamiento	48.337	61.644	- 13.307	- 21,59
Total Gastos de Administración	533.929	663.667	129.738	19,55
Ventas				
Generales	33.359	52.931	- 19.572	- 36,98
Total Gastos de Ventas	33.359	52.931	- 19.572	- 36,98
Total gastos ordinarios	567.288	716.598	- 149.310	- 20,84
Utilidad Operacional	1.579.165	961.610	617.555	64,22
Ingresos y Gastos no operacionales				
Ingresos no operacionales	38.428	26.035	12.393	47,60
Gastos no operacionales	73	6.464	- 6.391	- 98,86
Utilidad Antes de Impuestos	1.617.519	981.181	636.338	64,85
Impuesto a las ganancias	380.529	195.103	185.426	95,04
Resultado del periodo	1.236.990	786.079	450.911	57,36


Otro Resultado Integral - ORI

Ganancias planes de beneficios a los empleados	333.019	212.350	120.669	56,83
Otro resultado integral - ORI	333.019	212.350	120.669	56,83

Resultado Neto del Ejercicio	1.570.009	998.429	571.580	57,25
-------------------------------------	------------------	----------------	----------------	--------------


Mario León Ossa
Gerente
CC 18.503.762


Yackeline Espinosa Linares
Contador Publico
CC 25.179.448
TP 186415-T


Adriana Carrillo Galvis (D)
Revisor Fiscal
CC 37.548.033
TP 132534-T
Trejos Restrepo Asociados Ltda



PEREIRA
Gobierno de la Ciudad
CAPITAL DEL EJE

EMPRESA DE ASEO DE PEREIRA S.A.S ESP

NIT 816.002.017-4


ESTADO DE SITUACION FINANCIERA


A mayo 31 de 2020 Y 2019

(Cifras en miles pesos)



Activo	2020	2019	VARIACION	
			PESOS	%
Activo Corriente				
Efectivo y equivalentes al efectivo	1.854.551	740.269	1.114.282	150,52
Cuentas por cobrar	274.745	450.015 -	175.270 -	38,95
Otras cuentas por cobrar	5.691	1.151	4.540	394,45
Total Activo corriente	2.134.987	1.191.435	943.552	79,19
Activo no Corriente				
Inversiones	1.286.566	919.963	366.603	39,85
Propiedades, planta y equipo	2.302.371	2.361.471 -	59.100 -	2,50
Reserva financiera actuarial	12.200.019	11.759.092	440.927	3,75
Activos Intangibles	191.415	250.110 -	58.695 -	23,47
Gastos pagados por anticipado	15.466	5.316	10.150	190,93
Otros Activos Anticipo de impuestos	475.620	222.425	253.195	113,83
Impuesto diferido	2.723	2.722	1	0,02
Total Activo no Corriente	16.474.179	15.521.099	953.080	6,14
Total Activo	18.609.165	16.712.534	1.896.631	11,35
Pasivo				
Pasivo Corriente				
Cuentas por Pagar	784.659	349.722	434.937	124,37
Beneficios a empleados	111.095	128.114 -	17.019 -	13,28
Total Pasivo Corriente	895.754	477.835	417.919	87,46
Pasivo No Corriente				
Cuentas por Pagar	41.835	41.835	-	-
Beneficios posempleo	15.054.012	12.953.495	2.100.517	16,22
Pasivos estimados	154.735	97.146	57.589	59,28
Total Pasivo No Corriente	15.250.582	13.092.476	2.158.106	16,48
Total Pasivo	16.146.336	13.570.311	2.576.025	18,98
Patrimonio				
Capital	806.000	806.000	-	-
Reservas	1.256.971	1.236.655	20.316	1,64
Ganancias/Perdidas retenidas	5.918.590 -	3.199.068 -	2.719.522	85,01
Resultados de ejercicios anteriores	5.081.459	3.512.557	1.568.902	44,67
Utilidad del ejercicio	1.236.990	786.079	450.911	57,36
Total Patrimonio	2.462.830	3.142.223 -	679.393 -	21,62
Total pasivo y patrimonio	18.609.166	16.712.534	1.896.632	11,35
Derechos contingentes	5.668.196	5.949.743 -	281.547 -	4,73
Responsabilidades Contingentes	724.382	456.846	267.536	0,59


Mario León Ossa
Gerente
CC 18.503.762


Yackeline Espinosa Linares
Contador Publico
CC 25.179.448
TP 186415-T


Adriana Carrillo Galvis (D)
Revisor Fiscal
CC 37.548.033
TP 132534-T
Trejos Restrepo Asociados Ltda