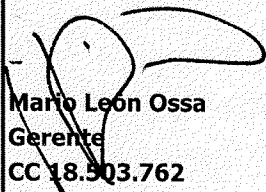

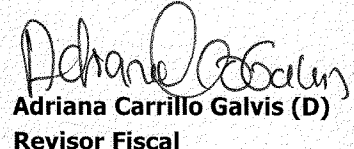



| | 2020 | 2019 | VARIACION | |
|--|------------------|------------------|----------------|--------------|
| | | | PESOS | % |
| Ingresos | | | | |
| Ingresos Ordinarios | | | | |
| Ingresos por prestacion de servicios | 2.194.399 | 1.856.413 | 337.986 | 18,21 |
| Costo por prestacion de servicios | 334.222 | 508.364 | - 174.142 | - 34,26 |
| Utilidad bruta en ventas | 1.860.177 | 1.348.049 | 512.128 | 37,99 |
| Gastos ordinarios | | | | |
| Administración | | | | |
| Beneficios a empleados | 125.091 | 159.314 | - 34.223 | - 21,48 |
| Generales | 206.868 | 274.749 | - 67.881 | - 24,71 |
| Impuestos, contribuciones y tasas | 47.186 | 58.123 | - 10.937 | - 18,82 |
| Depreciación, amortizaciones y agotamiento | 38.656 | 49.152 | - 10.496 | - 21,35 |
| Total Gastos de Administración | 417.802 | 541.338 | 123.536 | 22,82 |
| Ventas | | | | |
| Generales | 20.849 | 39.208 | - 18.359 | - 46,82 |
| Total Gastos de Ventas | 20.849 | 39.208 | 18.359 | 46,82 |
| Total gastos ordinarios | 438.651 | 580.546 | 141.895 | 24,44 |
| Utilidad Operacional | 1.421.526 | 767.503 | 654.023 | 85,21 |
| Ingresos y Gastos no operacionales | | | | |
| Ingresos no operacionales | 30.315 | 22.158 | 8.157 | 36,81 |
| Gastos no operacionales | 54 | 6.457 | - 6.403 | - 99,17 |
| Utilidad Antes de Impuestos | 1.451.787 | 783.204 | 668.583 | 85,37 |
| Impuesto a las ganancias | 355.122 | 160.621 | 194.501 | 121,09 |
| Resultado del periodo | 1.096.665 | 622.583 | 474.082 | 76,15 |
| Otro Resultado Integral - ORI | | | | |
| Ganancias planes de beneficios a los empleados | 216.593 | 145.975 | 70.618 | 48,38 |
| Otro resultado integral - ORI | 216.593 | 145.975 | 70.618 | 48,38 |
| Resultado Neto del Ejercicio | 1.313.258 | 768.558 | 544.700 | 70,87 |



Mario León Ossa
Gerente
CC 18.503.762



Yackeline Espinosa Linares
Contador Publico
CC 25.179.448
TP 186415-T


Adriana Carrillo Galvis (D)
Revisor Fiscal
CC 37.548.033
TP 132534-T
Trejos Restrepo Asociados Ltda

| Activo | 2020 | 2019 | VARIACION | |
|-------------------------------------|-------------------|--------------------|------------------|--------------|
| | | | PESOS | % |
| Activo Corriente | | | | |
| Efectivo y equivalentes al efectivo | 1.615.270 | 810.765 | 804.505 | 99,23 |
| Cuentas por cobrar | 407.701 | 452.361 - | 44.660 - | 9,87 |
| Otras cuentas por cobrar | 7.490 | 2.745 | 4.745 | 172,87 |
| Total Activo corriente | 2.030.461 | 1.265.871 | 764.590 | 60,40 |
| Activo no Corriente | | | | |
| Inversiones | 1.282.082 | 917.197 | 364.885 | 39,78 |
| Propiedades, planta y equipo | 2.307.195 | 2.367.556 - | 60.361 - | 2,55 |
| Reserva financiera actuarial | 12.083.479 | 11.716.155 | 367.324 | 3,14 |
| Activos Intangibles | 196.272 | 256.518 - | 60.246 - | 23,49 |
| Gastos pagados por anticipado | 22.227 | 7.972 | 14.255 | 178,81 |
| Otros Activos Anticipo de impuestos | 464.250 | 377.255 | 86.995 | 23,06 |
| Impuesto diferido | 2.723 | 2.723 - | 0 - | 0,01 |
| Total Activo no Corriente | 16.358.227 | 15.645.376 | 712.851 | 4,56 |
| Total Activo | 18.388.688 | 16.911.247 | 1.477.441 | 8,74 |
| Pasivo | | | | |
| Pasivo Corriente | | | | |
| Cuentas por Pagar | 745.484 | 702.658 | 42.826 | 6,09 |
| Beneficios a empleados | 99.590 | 121.355 - | 21.765 - | 17,94 |
| Total Pasivo Corriente | 845.073 | 824.013 | 21.060 | 2,56 |
| Pasivo No Corriente | | | | |
| Cuentas por Pagar | 41.835 | 41.835 | - | - |
| Beneficios posempleo | 15.140.966 | 13.035.900 | 2.105.066 | 16,15 |
| Pasivos estimados | 154.735 | 97.146 | 57.589 | 59,28 |
| Total Pasivo No Corriente | 15.337.536 | 13.174.881 | 2.162.655 | 16,41 |
| Total Pasivo | 16.182.610 | 13.998.894 | 2.183.716 | 15,60 |
| Patrimonio | | | | |
| Capital | 806.000 | 806.000 | - | - |
| Reservas | 1.256.971 | 1.236.655 | 20.316 | 1,64 |
| Ganancias/Perdidas retenidas | - 6.035.016 - | 3.265.442 - | 2.769.574 | 84,81 |
| Resultados de ejercicios anteriores | 5.081.459 | 3.512.557 | 1.568.902 | 44,67 |
| Utilidad del ejercicio | 1.096.665 | 622.583 | 474.082 | 76,15 |
| Total Patrimonio | 2.206.079 | 2.912.353 - | 706.274 - | 24,25 |
| Total pasivo y patrimonio | 18.388.688 | 16.911.247 | 1.477.441 | 8,74 |
| Derechos contingentes | 5.668.196 | 5.919.742 - | 251.546 - | 4,25 |
| Responsabilidades Contingentes | 724.382 | 456.846 | 267.536 | 0,59 |


Mario Leon Ossa
Gerente
CC 18.903.762


Yackeline Espinosa Linares
Contador Publico
CC 25.179.448
TP 186415-T


Adriana Carrillo Galvis (D)
Revisor Fiscal
CC 37.548.033
TP 132534-T
Trejos Restrepo Asociados Ltda

