


	2020	2019	VARIACION PESOS	%
Ingresos				
Ingresos Ordinarios				
Ingresos por prestacion de servicios	1.714.934	1.390.588	324.346	23,32
Costo por prestacion de servicios	200.305	365.767 -	165.462 -	45,24
Utilidad bruta en ventas	1.514.629	1.024.821	489.808	47,79
Gastos ordinarios				
Administración				
Beneficios a empleados	94.620	118.830 -	24.210 -	20,37
Generales	144.693	204.877 -	60.184 -	29,38
Impuestos, contribuciones y tasas	33.377	40.547 -	7.170 -	17,68
Depreciación, amortizaciones y agotamiento	28.974	36.859 -	7.885 -	21,39
Total Gastos de Administración	301.664	401.113	99.449	24,79
Ventas				
Generales	8.340	23.525 -	15.185 -	64,55
Total Gastos de Ventas	8.340	23.525 -	15.185 -	0
Total gastos ordinarios	310.003	424.638 -	114.635 -	27,00
Utilidad Operacional	1.204.625	600.183	604.442	100,71
Ingresos y Gastos no operacionales				
Ingresos no operacionales	22.791	16.781	6.010	35,82
Gastos no operacionales	32	6.436 -	6.404 -	99,50
Utilidad Antes de Impuestos	1.227.385	610.529	616.856	101,04
Impuesto a las ganancias	395.238	121.729	273.509	224,69
Resultado del periodo	832.147	488.800	343.347	70,24


Otro Resultado Integral - ORI

Ganancias planes de beneficios a los empleados	173.579	109.425	64.154	58,63
Otro resultado integral - ORI	173.579	109.425	64.154	58,63

Resultado Neto del Ejercicio	1.005.726	598.225	407.501	68,12
-------------------------------------	------------------	----------------	----------------	--------------


Mario Leon Ossa
Gerente
CC 18.503.762



Yackeline Espinosa Linares
Contador Publico
CC 25.179.448
TP 186415-T


Guillermo Gomez Aguirre
Revisor Fiscal
CC 10.132.986
TP 85710-T
Contadores y Consultores MB
Asociados SAS

Activo	2020	2019	VARIACION	
			PESOS	%
Activo Corriente				
Efectivo y equivalentes al efectivo	13.298.016	752.569	12.545.447	1.667,02
Cuentas por cobrar	461.655	439.120	22.535	5,13
Otras cuentas por cobrar	6.441	1.568	4.873	310,79
Total Activo corriente	13.766.113	1.193.257	12.572.856	1.053,66
Activo no Corriente				
Inversiones	1.276.988	914.089	362.899	39,70
Propiedades, planta y equipo	2.312.019	2.373.443	61.424	2,59
Reserva financiera actuarial	172.522	11.679.604	11.507.082	98,52
Activos Intangibles	201.129	262.923	61.794	23,50
Gastos pagados por anticipado	28.988	10.642	18.346	172,39
Otros Activos Anticipo de impuestos	451.238	365.240	85.998	23,55
Impuesto diferido	2.723	2.723	0	0,01
Total Activo no Corriente	4.445.606	15.608.664	11.163.058	71,52
Total Activo	18.211.719	16.801.921	1.409.798	8,39
Pasivo				
Pasivo Corriente				
Cuentas por Pagar	796.679	691.378	105.301	15,23
Beneficios a empleados	92.003	111.242	19.239	17,29
Total Pasivo Corriente	888.681	802.620	86.061	10,72
Pasivo No Corriente				
Cuentas por Pagar	41.835	41.835	-	-
Beneficios posempleo	15.227.921	13.118.302	2.109.619	16,08
Pasivos estimados	154.735	97.146	57.589	59,28
Total Pasivo No Corriente	15.424.491	13.257.283	2.167.208	16,35
Total Pasivo	16.313.172	14.059.903	2.253.269	16,03
Patrimonio				
Capital	806.000	806.000	-	-
Reservas	1.256.972	1.236.655	20.317	1,64
Ganancias/Perdidas Beneficios Posempleo -	6.078.031	3.301.993	2.776.038	84,07
Resultados de ejercicios anteriores	5.081.459	3.512.557	1.568.902	44,67
Utilidad del ejercicio	832.147	488.800	343.347	70,24
Total Patrimonio	1.898.546	2.742.019	843.473	30,76
Total pasivo y patrimonio	18.211.719	16.801.921	1.409.798	8,39
Derechos contingentes	5.668.196	5.949.581	281.385	4,73
Responsabilidades Contingentes	724.382	456.846	267.536	0,59



Mario Leon Ossa
Gerente
CC 18.503.762



Yackeline Espinosa Linares
Contador Publico
CC 25.179.448
TP 186415-T



Guillermo Gomez Aguirre
Revisor Fiscal
CC 10.132.986
TP 85710-T
Contadores y Consultores MB
Asociados S.A.S