


	2020	2019	VARIACION PESOS	%
Ingresos				
Ingresos Ordinarios				
Ingresos por prestación de servicios	1.182.633	941.597	241.036	25,60
Costo por prestación de servicios	106.818	193.040 -	86.222 -	44,67
Utilidad bruta en ventas	1.075.815	748.557	327.258	43,72
Gastos ordinarios				
Administración				
Beneficios a empleados	61.223	75.337 -	14.114 -	18,73
Generales	75.441	93.297 -	17.856 -	19,14
Impuestos, contribuciones y tasas	17.577	16.251	1.326	8,16
Depreciación, amortizaciones y agotamiento	19.293	24.587 -	5.294 -	21,53
Total Gastos de Administración	173.534	209.472	35.938	17,16
Ventas				
Generales	-	11.763 -	11.763 -	100,00
Total Gastos de Ventas	-	11.763 -	11.763 -	100,00
Total gastos ordinarios	173.534	221.234 -	47.700 -	21,56
Utilidad Operacional	902.281	527.323	374.958	71,11
Ingresos y Gastos no operacionales				
Ingresos no operacionales	14.274	10.024	4.250	42,39
Gastos no operacionales	10	6.425 -	6.415 -	99,85
Utilidad Antes de Impuestos	916.545	530.922	385.623	72,63
Impuesto a las ganancias	294.880	121.729	173.151	142,24
Resultado del periodo	621.665	409.193	212.472	51,92


Otro Resultado Integral - ORI

Ganancias planes de beneficios a los empleados	148.717	66.097	82.620	125,00
Otro resultado integral - ORI	148.717	66.097	82.620	125,00


Resultado Neto del Ejercicio	770.382	475.290	295.092	62,09
-------------------------------------	----------------	----------------	----------------	--------------



Mario Leon Ossa
Gerente
CC 18.503.762



Yackeline Espinosa Linares
Contador Publico
CC 25.179.448
TP 186415-T


Guillermo Gomez Aguirre
Revisor Fiscal
CC 10.132.986
TP 85710-T
Contadores y Consultores MB
Asociados SAS

Activo	2020	2019	VARIACION	
			PESOS	%
Activo Corriente				
Efectivo y equivalentes al efectivo	1.301.595	771.212	530.383	68,77
Cuentas por cobrar	457.911	431.016	26.895	6,24
Otras cuentas por cobrar	2.144	1.227	917	74,77
Total Activo corriente	1.761.650	1.203.455	558.195	46,38
Activo no Corriente				
Inversiones	1.271.893	910.980	360.913	39,62
Propiedades, planta y equipo	2.316.844	2.340.693 -	23.849 -	1,02
Reserva financiera actuarial	12.036.817	11.636.197	400.620	3,44
Activos Intangibles	205.986	247.731 -	41.745 -	16,85
Gastos pagados por anticipado	35.749	13.742	22.007	160,14
Otros Activos Anticipo de impuestos	419.455	418.285	1.170	0,28
Impuesto diferido	2.723	2.723 -	0 -	0,01
Total Activo no Corriente	16.289.465	15.570.352	719.113	4,62
Total Activo	18.051.116	16.773.806	1.277.310	7,61
Pasivo				
Pasivo Corriente				
Cuentas por Pagar	721.470	718.403	3.067	0,43
Beneficios a empleados	150.767	96.278	54.489	56,60
Total Pasivo Corriente	872.237	814.682	57.555	7,06
Pasivo No Corriente				
Cuentas por Pagar	41.835	41.835	-	-
Beneficios posempleo	15.319.108	13.201.058	2.118.050	16,04
Pasivos estimados	154.735	97.146	57.589	59,28
Total Pasivo No Corriente	15.515.677	13.340.039	2.175.638	16,31
Total Pasivo	16.387.914	14.154.721	2.233.193	15,78
Patrimonio				
Capital	806.000	806.000	-	-
Reservas	1.256.971	1.236.655	20.316	1,64
Ganancias/Perdidas Beneficios Posempleo -	6.102.893 -	3.345.320 -	2.757.573	82,43
Resultado de Ejercicios Anteriores	5.081.459	3.512.557	1.568.902	44,67
Resultado del Ejercicio	621.665	409.193	212.472	51,92
Total Patrimonio	1.663.202	2.619.085 -	955.883 -	36,50
Total pasivo y patrimonio	18.051.116	16.773.806	1.277.310	7,61
Derechos contingentes	5.668.196	5.952.057 -	283.861 -	4,77
Responsabilidades Contingentes	724.382	521.157	203.225	0,39


Mario Leon Ossa
Gerente
CC 18.503.762


Yackeline Espinosa Linares
Contador Publico
CC 25.179.448
TP 186415-T


Guillermo Gomez Aguirre
Revisor Fiscal
CC 10.132.986
TP 85710-T
Contadores y Consultores MB
Asociados S.A.S