



	2020	2019	VARIACION PESOS	%
Ingresos				
Ingresos Ordinarios				
Ingresos por prestación de servicios	653.728	499.628	154.100	30,84
Costo por prestación de servicios	37.051	49.645 -	12.594 -	25,37
Utilidad bruta en ventas	616.677	449.983	166.694	37,04
Gastos ordinarios				
Administración				
Beneficios a empleados	28.503	40.525 -	12.022 -	29,67
Generales	28.800	13.087	15.713	120,07
Impuestos, contribuciones y tasas	7.781	7.336	445	6,07
Depreciación, amortizaciones y agotamiento	9.647	12.315 -	2.668 -	21,67
Total Gastos de Administración	74.731	73.264 -	1.467 -	2,00
Ventas				
Generales	-	-	-	-
Total Gastos de Ventas	-	-	-	0
Total gastos ordinarios	74.731	73.264	1.467	2,00
Utilidad Operacional	541.947	376.719	165.228	43,86
Ingresos y Gastos no operacionales				
Ingresos no operacionales	6.525	2.111	4.414	209,09
Gastos no operacionales	-	6.425 -	6.425 -	100,00
Utilidad Antes de Impuestos	548.472	372.405	176.067	47,28
Impuesto a las ganancias	176.363	95.693	80.670	84,30
Resultado del periodo	372.109	276.712	95.397	34,48


Otro Resultado Integral - ORI

Ganancias planes de beneficios a los empleados	48.870	31.921	16.949	53,10
Otro resultado integral - ORI	48.870	31.921	16.949	53,10


Resultado Neto del Ejercicio	420.978	308.633	112.345	36,40
-------------------------------------	----------------	----------------	----------------	--------------



Mario Leon Ossa
Gerente
CC 18.503.762



Yackeline Espinosa Linares
Contador Publico
CC 25.179.448
TP 186415-T


Guillermo Gomez Aguirre
Revisor Fiscal
CC 10.132.986
TP 85710-T
Contadores y Consultores MB
Asociados SAS

Activo	2020	2019	VARIACION	
			PESOS	%
Activo Corriente				
Efectivo y equivalentes al efectivo	738.129	525.759	212.370	40,39
Cuentas por cobrar	581.840	500.906	80.934	16,16
Otras cuentas por cobrar	1.435	1.345	90	6,71
Total Activo corriente	1.321.404	1.028.010	293.394	28,54
Activo no Corriente				
Inversiones	1.267.582	905.839	361.743	39,93
Propiedades, planta y equipo	2.321.633	2.346.558 -	24.925 -	1,06
Reserva financiera actuarial	11.997.232	11.602.020	395.212	3,41
Activos Intangibles	210.843	254.138 -	43.295 -	17,04
Gastos pagados por anticipado	42.510	16.857	25.653	152,18
Otros Activos Anticipo de impuestos	404.558	405.955 -	1.397 -	0,34
Impuesto diferido	2.723	2.723 -	0 -	0,01
Total Activo no Corriente	16.247.080	15.534.090	712.990	4,59
Total Activo	17.568.484	16.562.100	1.006.384	6,08
Pasivo				
Pasivo Corriente				
Cuentas por Pagar	533.527	561.121 -	27.594 -	4,92
Beneficios a empleados	118.779	126.109 -	7.330 -	5,81
Total Pasivo Corriente	652.306	687.230 -	34.924 -	5,08
Pasivo No Corriente				
Cuentas por Pagar	41.835	41.835	-	-
Beneficios posempleo	15.405.811	13.283.461	2.122.350	15,98
Pasivos estimados	154.735	97.146	57.589	59,28
Total Pasivo No Corriente	15.602.380	13.422.442	2.179.938	16,24
Total Pasivo	16.254.687	14.109.672	2.145.015	15,20
Patrimonio				
Capital	806.000	806.000	-	-
Reservas	1.256.970	1.236.655	20.315	1,64
Ganancias/Perdidas Beneficios Posempleo -	6.202.740	-3.379.496 -	2.823.244	83,54
Resultado de Ejercicios Anteriores	5.081.459	3.512.557	1.568.902	44,67
Utilidad del ejercicio	372.109	276.712	95.397	34,48
Total Patrimonio	1.313.797	2.452.428 -	1.138.631 -	46,43
Total pasivo y patrimonio	17.568.484	16.562.100	1.006.384	6,08
Derechos contingentes	5.668.196	5.952.778 -	284.582 -	4,78
Responsabilidades Contingentes	724.382	521.157	203.225	0,39


Mario Leon Ossa
Gerente
CC 18.503.762


Yackeline Espinosa Linares
Contador Publico
CC 25.179.448
TP 186415-T


Guillermo Gomez Aguirre
Revisor Fiscal
CC 10.132.986
TP 85710-T
Contadores y Consultores MB
Asociados S.A.S