




Activo	2019	2018	VARIACION	
			PESOS	%
<b>Activo Corriente</b>				
Efectivo y equivalentes al efectivo	792.702	1.167.882	- 375.180	- 32,12
Cuentas por cobrar	447.713	438.864	8.849	2,02
Otras cuentas por cobrar	820	94.715	- 93.895	- 99,13
<b>Total Activo corriente</b>	<b>1.241.235</b>	<b>1.701.460</b>	<b>- 460.225</b>	<b>- 27,05</b>
<b>Activo no Corriente</b>				
Inversiones e instrumentos Derivados	926.348	172.896	753.452	435,78
Prestamos por cobrar	-	29.417	- 29.417	- 100,00
Propiedades, planta y equipo	2.356.830	2.355.202	1.628	0,07
Reserva financiera actuarial	11.774.588	11.287.315	487.273	4,32
Activos Intangibles	246.046	223.193	22.853	10,24
Gastos pagados por anticipado	-	31.830	- 31.830	- 100,00
Otros Activos Anticipo de impuestos	316.446	413.038	- 96.592	- 23,39
Impuesto diferido	2.722	2.722	-	-
<b>Total Activo no Corriente</b>	<b>15.622.980</b>	<b>14.515.613</b>	<b>1.107.367</b>	<b>7,63</b>
<b>Total Activo</b>	<b>16.864.215</b>	<b>16.217.073</b>	<b>647.142</b>	<b>3,99</b>
<b>Pasivo</b>				
<b>Pasivo Corriente</b>				
Cuentas por Pagar	333.508	424.180	- 90.672	- 21,38
Beneficios a empleados	121.051	108.671	12.380	11,39
Otros pasivos	-	78.261	- 78.261	- 100,00
<b>Total Pasivo Corriente</b>	<b>454.559</b>	<b>611.112</b>	<b>- 156.553</b>	<b>- 25,62</b>
<b>Pasivo No Corriente</b>				
Cuentas por Pagar	41.835	268.126	- 226.291	- 84,40
Beneficios a empleados	12.867.617	12.685.682	181.935	1,43
Pasivos estimados	97.146	97.146	0	0,00
<b>Total Pasivo No Corriente</b>	<b>13.006.598</b>	<b>13.050.954</b>	<b>- 44.356</b>	<b>- 0,34</b>
<b>Total Pasivo</b>	<b>13.461.157</b>	<b>13.662.066</b>	<b>- 200.909</b>	<b>- 1,47</b>
<b>Patrimonio</b>				
Capital	806.000	806.000	-	-
Reservas	1.256.971	1.236.656	20.315	1,64
Participación en entidades	-	30.600	- 30.600	-
ORI - Plan beneficio empleados	104.273	598.089	- 493.816	- 82,57
<b>Ganancias/Perdidas retenidas</b>	<b>1.087.612</b>	<b>877.188</b>	<b>210.424</b>	<b>23,99</b>
Perdidas retenidas	155.455	335.278	- 179.823	- 53,63
Resultados de ejercicios anteriores	1.243.066	-	1.243.066	100,00
Ajustes por adopcion	-	1.212.466	- 1.212.466	- 100,00
Utilidad del ejercicio	356.749	202.652	154.097	76,04
<b>Total Patrimonio</b>	<b>3.403.058</b>	<b>2.555.007</b>	<b>848.051</b>	<b>33,19</b>
<b>Total pasivo y patrimonio</b>	<b>16.864.215</b>	<b>16.217.073</b>	<b>647.142</b>	<b>3,99</b>

Derechos contingentes	5.942.254	2.392.498	3.549.756	148,37
Responsabilidades Contingentes	456.846	108.638	348.208	3,21

  
**Manuel Jose Gomez Robledo**  
 Representante Legal  
 CC 10.135.670

  
**Yackeline Espinosa Linares**  
 Contador Publico  
 CC 25.179.448  
 TP 186415-T

  
**Guillermo Gomez Aguirre**  
 Revisor Fiscal  
 CC 10.132.986  
 TP 85710-T  
 Contadores y Consultores MB  
 Asociados S.A.S