




Activo	2019	2018	VARIACION	
			PESOS	%
<b>Activo Corriente</b>				
Efectivo y equivalentes al efectivo	810.217	1.077.288	- 267.071	- 24,79
Cuentas por cobrar	484.573	419.891	64.682	15,40
Otras cuentas por cobrar	1.550	96.620	- 95.070	- 98,40
<b>Total Activo corriente</b>	<b>1.296.341</b>	<b>1.593.799</b>	<b>- 297.458</b>	<b>- 18,66</b>
<b>Activo no Corriente</b>				
Inversiones e instrumentos Derivados	923.155	172.896	750.259	433,94
Prestamos por cobrar	-	30.322	- 30.322	- 100,00
Propiedades, planta y equipo	2.357.235	2.360.597	- 3.362	- 0,14
Reserva financiera actuarial	11.732.406	11.255.231	477.175	4,24
Activos Intangibles	243.703	228.515	15.188	6,65
Gastos pagados por anticipado	2.653	2.531	122	4,80
Otros Activos Anticipo de impuestos	303.969	397.128	- 93.159	- 23,46
Impuesto diferido	2.722	2.722	-	-
<b>Total Activo no Corriente</b>	<b>15.565.844</b>	<b>14.449.941</b>	<b>1.115.903</b>	<b>7,72</b>
<b>Total Activo</b>	<b>16.862.184</b>	<b>16.043.740</b>	<b>818.444</b>	<b>5,10</b>
<b>Pasivo</b>				
<b>Pasivo Corriente</b>				
Cuentas por Pagar	411.655	353.317	58.338	16,51
Beneficios a empleados	157.229	102.898	54.331	52,80
Otros pasivos	-	194.379	- 194.379	- 100,00
<b>Total Pasivo Corriente</b>	<b>568.883</b>	<b>650.594</b>	<b>- 81.711</b>	<b>- 12,56</b>
<b>Pasivo No Corriente</b>				
Cuentas por Pagar	41.835	268.126	- 226.291	- 84,40
Beneficios a empleados	12.852.456	12.670.520	181.936	1,44
Pasivos estimados	97.146	2.457	94.689	3.853,83
<b>Total Pasivo No Corriente</b>	<b>12.991.437</b>	<b>12.941.103</b>	<b>50.334</b>	<b>0,39</b>
<b>Total Pasivo</b>	<b>13.560.320</b>	<b>13.591.697</b>	<b>- 31.377</b>	<b>- 0,23</b>
<b>Patrimonio</b>				
Capital	806.000	806.000	-	-
Reservas	1.256.971	1.236.656	20.315	1,64
Participación en entidades	-	30.600	- 30.600	-
ORI - Plan beneficio empleados	- 146.411	627.356	- 480.945	- 76,66
<b>Ganancias/Perdidas retenidas</b>	<b>1.085.117</b>	<b>877.188</b>	<b>207.929</b>	<b>23,70</b>
Perdidas retenidas	- 157.950	335.278	- 177.328	- 52,89
Resultados de ejercicios anteriores	1.243.066	-	1.243.066	100,00
Ajustes por adopcion	-	1.212.466	- 1.212.466	- 100,00
Utilidad del ejercicio	300.187	128.956	171.231	132,78
<b>Total Patrimonio</b>	<b>3.301.863</b>	<b>2.452.044</b>	<b>849.819</b>	<b>34,66</b>
<b>Total pasivo y patrimonio</b>	<b>16.862.184</b>	<b>16.043.740</b>	<b>818.444</b>	<b>5,10</b>
Derechos contingentes	5.948.732	2.287.787	3.660.945	160,02
Responsabilidades Contingentes	456.846	451.887	4.959	0,01

  
**Manuel Jose Gomez Robledo**  
 Representante Legal  
 CC 10.135.670

  
**Ana Maria Velasquez Ciro**  
 Contador Publico  
 CC 42.12.721  
 TP 105870-T

  
**Guillermo Gomez Aguirre**  
 Revisor Fiscal  
 CC 10.132.986  
 TP 85710-T  
 Contadores y Consultores MB  
 Asociados SAS