

816002017

EJECUCION PRESUPUESTAL DE INGRESOS

ENERO A DICIEMBRE DE 2018


FONDO: TODOS

Página 2 de 2



MARIA ELENA CARDONA LOPEZ

SUBGERENTE ADMINISTRATIVO Y FINANCIERO




816002017
EJECUCION PRESUPUESTAL DE GASTOS
CONSOLIDADA

Rubro	Nombre	Ppto. Definitivo	Disponib. del mes	Disponib. Acumulada	Ppto. Disponible	Comprom. del mes	Comprom. Acumulados	Ppto x Pagar	Obligaciones mes	Obligaciones acumuladas	Pagos mes
2	GASTOS	7,946,272,362	323,658,422	6,447,328,600	1,498,943,762	368,404,861	6,443,943,191	68,340,883	779,909,699	6,409,362,849	1,010,549,...
2 1	GASTOSDEFUNCIONAMIENTO	4,747,332,080	269,972,093	3,336,629,691	1,410,702,389	284,972,310	3,336,534,331	23,014,142	365,710,199	3,316,203,989	565,572,...
2 1 1	GASTOS PERSONALES	1,050,511,121	59,518,521	987,850,637	62,660,484	60,185,188	987,850,637	2,683,800	131,420,233	987,850,637	128,736,...
2 1 1 1	SERVICIOS PERSONALES ASOCIADOS A LA NOMINA	420,684,526	48,132,616	394,271,592	26,412,934	48,132,616	394,271,592	0	48,132,616	394,271,592	48,132,...
2 1 1 1 01	Sueldo Personal Nómina	231,284,557	18,510,852	231,284,557	0	18,510,852	231,284,557	0	18,510,852	231,284,557	18,510,...
2 1 1 1 02	Prima Servicios	9,636,856	0	9,364,507	272,349	0	9,364,507	0	0	9,364,507	
2 1 1 1 03	Auxilio de transporte	1,057,517	22,988	1,057,517	0	22,988	1,057,517	0	22,988	1,057,517	22,...
2 1 1 1 04	Prima de Vacaciones	11,161,069	1,065,928	11,161,069	0	1,065,928	11,161,069	0	1,065,928	11,161,069	1,065,...
2 1 1 1 05	Prima de Navidad	21,728,015	19,198,745	21,728,015	0	19,198,745	21,728,015	0	19,198,745	21,728,015	19,198,...
2 1 1 1 06	Indemnización de Vacaciones	10,138,251	1,929,450	8,930,051	1,208,200	1,929,450	8,930,051	0	1,929,450	8,930,051	1,929,...
2 1 1 1 07	Bonificación por Recreación	1,284,915	0	1,249,616	35,299	0	1,249,616	0	0	1,249,616	
2 1 1 1 09	Subsidio de Alimentación	686,549	42,586	686,549	0	42,586	686,549	0	42,586	686,549	42,...
2 1 1 1 10	Obligaciones Económicas Convencionales	126,797,162	7,362,067	102,069,183	24,727,979	7,362,067	102,069,183	0	7,362,067	102,069,183	7,362,...
2 1 1 1 11	Bonificación por Servicios Prestados	6,909,635	0	6,740,528	169,107	0	6,740,528	0	0	6,740,528	
2 1 1 2	SERVICIOS PERSONALES INDIRECTOS	543,992,000	-120,818	512,247,530	31,744,470	545,849	512,247,530	0	71,780,894	512,247,530	71,780,...
2 1 1 2 01	Prestación de Servicios	447,320,000	-120,818	443,653,790	3,666,210	545,849	443,653,790	0	58,801,205	443,653,790	58,801,...
2 1 1 2 02	Honorarios y Asesorías	96,672,000	0	68,593,740	28,078,260	0	68,593,740	0	12,979,689	68,593,740	12,979,...
2 1 1 3	CONTRIBUCIONES INHERENTES A NOMINA SECTOR PUBLICO	15,637,287	4,430,192	14,211,669	1,425,618	4,430,192	14,211,669	2,683,800	4,430,192	14,211,669	1,746,...
2 1 1 3 02	Aportes AFP Pensiones	6,505,169	932,992	6,505,169	0	932,992	6,505,169	0	932,992	6,505,169	932,...
2 1 1 3 05	SENA	3,228,680	325,400	2,009,300	1,219,380	325,400	2,009,300	0	325,400	2,009,300	325,...
2 1 1 3 06	ICBF	5,903,438	3,171,800	5,697,200	206,238	3,171,800	5,697,200	2,683,800	3,171,800	5,697,200	488,...
2 1 1 4	CONTRIBUCIONES INHERENTES A NOMINA SECTOR PRIVADO	70,197,308	7,076,531	67,119,846	3,077,462	7,076,531	67,119,846	0	7,076,531	67,119,846	7,076,...
2 1 1 4 01	Cajas de Compensación Familiar	11,771,682	2,212,907	10,076,107	1,695,575	2,212,907	10,076,107	0	2,212,907	10,076,107	2,212,...
2 1 1 4 02	Aportes EPS Salud	8,366,890	1,211,952	8,366,890	0	1,211,952	8,366,890	0	1,211,952	8,366,890	1,211,...
2 1 1 4 03	Aportes AFP Pensiones	21,248,978	3,179,140	21,248,978	0	3,179,140	21,248,978	0	3,179,140	21,248,978	3,179,...
2 1 1 4 04	Riesgos Profesionales	3,091,332	472,532	3,091,332	0	472,532	3,091,332	0	472,532	3,091,332	472,...
2 1 1 4 05	Cesantías	22,962,880	0	21,814,245	1,148,635	0	21,814,245	0	0	21,814,245	
2 1 1 4 06	Intereses Cesantías	2,755,546	0	2,522,294	233,252	0	2,522,294	0	0	2,522,294	
2 1 2	GASTOS GENERALES	1,212,288,353	33,461,460	946,404,372	265,883,981	47,795,010	946,309,012	15,156,550	57,297,854	931,152,462	257,993,...
2 1 2 1	ADQUISICIÓN DE BIENES	34,000,000	-14,770	19,454,870	14,545,130	-14,770	19,454,870	0	2,766,327	19,454,870	2,781,...
2 1 2 1 01	Materiales y Suministros	31,000,000	-14,770	17,723,630	13,276,370	-14,770	17,723,630	0	2,766,327	17,723,630	2,781,...
2 1 2 1 02	Dotación Empleados	3,000,000	0	1,731,240	1,268,760	0	1,731,240	0	0	1,731,240	
2 1 2 2	ADQUISICIÓN DE SERVICIOS	441,430,090	22,445,897	321,591,523	119,838,567	36,779,447	321,496,163	15,156,550	43,501,194	306,339,613	44,623,...




816002017
EJECUCION PRESUPUESTAL DE GASTOS
CONSOLIDADA

Rubro	Nombre	Ppto. Definitivo	Disponib. del mes	Disponib. Acumulada	Ppto. Disponible	Comprom. del mes	Comprom. Acumulados	Ppto x Pagar	Obligaciones mes	Obligaciones acumuladas	Pagos mes
2 1 2 2 01	Seguros	55,104,932	30,643	47,536,160	7,568,772	30,643	47,536,160	0	30,643	47,536,160	30,643
2 1 2 2 02	Impresos y Publicaciones	8,000,000	3,364,870	4,074,470	3,925,530	3,364,870	4,074,470	0	3,364,870	4,074,470	4,074,470
2 1 2 2 03	Sistema de Gestión Documental	13,000,000	0	0	13,000,000	0	0	0	0	0	0
2 1 2 2 04	Arrendamientos y Administración	32,844,788	2,592,719	30,415,663	2,429,125	2,592,719	30,415,663	0	2,592,719	30,415,663	2,592,719
2 1 2 2 05	Viáticos y Gastos de Viaje	47,000,000	-19,902	24,535,248	22,464,752	-19,902	24,439,888	0	1,384,099	24,439,888	1,384,099
2 1 2 2 06	Servicio de Telefonía	22,846,830	1,313,673	16,494,333	6,352,497	1,313,673	16,494,333	0	1,313,673	16,494,333	1,313,673
2 1 2 2 07	Servicio de Energía Eléctrica	9,386,165	850,679	9,340,316	45,849	850,679	9,340,316	0	850,679	9,340,316	850,679
2 1 2 2 08	Servicio de Acueducto, Alcantarillado y Aseo	691,138	40,331	500,544	190,594	40,331	500,544	0	40,331	500,544	40,331
2 1 2 2 09	Arrendamientos Vehículos	45,735,637	0	44,966,666	768,971	0	44,966,666	0	6,966,666	44,966,666	6,966,666
2 1 2 2 10	Mensajería, Portes, Fletes y Acarreos	800,000	43,450	480,070	319,930	43,450	480,070	0	43,450	480,070	99,930
2 1 2 2 11	Bienestar Social	20,000,000	13,999,730	19,631,000	369,000	13,999,730	19,631,000	0	14,000,000	19,631,000	14,000,000
2 1 2 2 12	Seguridad y Salud en el Trabajo	12,000,000	0	5,164,739	6,835,261	0	5,164,739	823,000	0	4,341,739	4,341,739
2 1 2 2 13	Capacitación	21,000,000	0	13,922,450	7,077,550	0	13,922,450	0	0	13,922,450	253,000
2 1 2 2 14	Apoyo Logístico, Congreso, Foros y Similares	8,000,000	-263,400	4,116,396	3,883,604	-263,400	4,116,396	0	24,000	4,116,396	45,000
2 1 2 2 15	Gastos Notariales, Registros, Timbres y Otros	4,500,000	9,801	3,501,117	998,883	9,801	3,501,117	0	9,801	3,501,117	42,000
2 1 2 2 16	Servicios Sistemas de Información	90,020,600	451,275	81,002,775	9,017,825	451,275	81,002,775	0	12,848,235	81,002,775	12,848,235
2 1 2 2 17	Mantenimiento de Equipos, Muebles y Enseres	9,000,000	0	579,500	8,420,500	0	579,500	0	0	579,500	50,000
2 1 2 2 18	Mantenimiento Locativo	40,000,000	0	15,165,550	24,834,450	14,333,550	15,165,550	14,333,550	0	832,000	832,000
2 1 2 2 19	Comisiones y Gastos Financieros	1,500,000	32,028	164,526	1,335,474	32,028	164,526	0	32,028	164,526	32,028
2 1 2 3	IMPUESTOS, TASAS, MULTAS, SANCIONES Y CONTRIBUCIONES	736,858,263	11,030,333	605,357,979	131,500,284	11,030,333	605,357,979	0	11,030,333	605,357,979	210,588,000
2 1 2 3 01	Impuesto de Renta y Patrimonio	452,952,938	0	399,116,000	53,836,938	0	399,116,000	0	0	399,116,000	199,558,000
2 1 2 3 02	Otros Impuestos	283,905,325	11,030,333	206,241,979	77,663,346	11,030,333	206,241,979	0	11,030,333	206,241,979	11,030,333
2 1 3	TRANSFERENCIAS	2,484,532,606	176,992,112	1,402,374,683	1,082,157,923	176,992,112	1,402,374,683	5,173,792	176,992,112	1,397,200,891	178,843,000
2 1 3 1	TRANSFERENCIAS A ENTIDADES DEL SECTOR PÚBLICO	35,800,024	2,885,528	34,626,336	1,173,688	2,885,528	34,626,336	0	2,885,528	34,626,336	2,885,528
2 1 3 1 01	Contraloría Municipal	35,800,024	2,885,528	34,626,336	1,173,688	2,885,528	34,626,336	0	2,885,528	34,626,336	2,885,528
2 1 3 2	ENTIDADES DE PREVISIÓN SOCIAL	1,904,732,582	174,106,584	1,265,721,884	639,010,698	174,106,584	1,265,721,884	5,173,792	174,106,584	1,260,548,092	175,957,000
2 1 3 2 02	Patrimonio Autónomo Pensional	1,904,732,582	174,106,584	1,265,721,884	639,010,698	174,106,584	1,265,721,884	5,173,792	174,106,584	1,260,548,092	175,957,000
2 1 3 4	SENTENCIAS Y CONCILIACIONES	544,000,000	0	102,026,463	441,973,537	0	102,026,463	0	0	102,026,463	102,026,463
2 1 3 4 01	Acuerdos y Conciliaciones	344,000,000	0	91,228,770	252,771,230	0	91,228,770	0	0	91,228,770	91,228,770
2 1 3 4 02	Sentencias	200,000,000	0	10,797,693	189,202,308	0	10,797,693	0	0	10,797,693	10,797,693
2 2	GASTOS DE OPERACIÓN COMERCIAL	1,201,594,542	48,091,496	1,140,266,188	61,328,354	48,026,185	1,137,676,139	13,911,741	129,674,824	1,132,826,139	121,003,000
2 2 1	GASTOS DE COMERCIALIZACIÓN	1,201,594,542	48,091,496	1,140,266,188	61,328,354	48,026,185	1,137,676,139	13,911,741	129,674,824	1,132,826,139	121,003,000
2 2 1 1	INTERVENTORIA	446,635,984	28,221,426	423,067,462	23,568,522	26,381,826	421,227,862	0	51,951,246	421,227,862	51,951,246




816002017
EJECUCION PRESUPUESTAL DE GASTOS
CONSOLIDADA

Rubro	Nombre	Ppto. Definitivo	Disponib. del mes	Disponib. Acumulada	Ppto. Disponible	Comprom. del mes	Comprom. Acumulados	Ppto x Pagar	Obligaciones mes	Obligaciones acumuladas	Pagos mes
2 2 1 1 01	SERVICIOS PERSONALES ASOCIADOS A LA NOMINA	217,633,871	23,432,842	213,170,627	4,463,244	21,593,242	211,331,027	0	21,593,242	211,331,027	21,593,242
2 2 1 1 01 01	Sueldo Personal Nómina	163,429,587	7,783,912	163,429,587	0	7,783,912	163,429,587	0	7,783,912	163,429,587	7,783,912
2 2 1 1 01 02	Prima Servicios	10,246,219	2,576,753	10,246,219	0	2,576,753	10,246,219	0	2,576,753	10,246,219	2,576,753
2 2 1 1 01 03	Auxilio de transporte	2,832,176	308,539	2,757,731	74,445	308,539	2,757,731	0	308,539	2,757,731	308,539
2 2 1 1 01 04	Prima de Vacaciones	12,268,266	0	12,214,901	53,365	0	12,214,901	0	0	12,214,901	0
2 2 1 1 01 05	Prima de Navidad	12,243,596	12,243,596	12,243,596	0	10,403,996	10,403,996	0	10,403,996	10,403,996	10,403,996
2 2 1 1 01 06	Indemnización de Vacaciones	4,484,252	149,752	149,752	4,334,500	149,752	149,752	0	149,752	149,752	149,752
2 2 1 1 01 07	Bonificación por Recreación	906,481	0	906,481	0	0	906,481	0	0	906,481	0
2 2 1 1 01 08	Prima de Antigüedad	7,056,588	0	7,056,588	0	0	7,056,588	0	0	7,056,588	0
2 2 1 1 01 09	Bonificación por servicios Prestados	4,166,706	370,290	4,165,772	934	370,290	4,165,772	0	370,290	4,165,772	370,290
2 2 1 1 02	SERVICIOS PERSONALES INDIRECTOS	167,304,200	-10,000	161,697,970	5,606,230	-10,000	161,697,970	0	25,559,420	161,697,970	25,559,420
2 2 1 1 02 01	Prestación de Servicios	167,304,200	-10,000	161,697,970	5,606,230	-10,000	161,697,970	0	25,559,420	161,697,970	25,559,420
2 2 1 1 03	CONTRIBUCIONES INHERENTES A NOMINA SECTOR PUBLICO	14,342,330	928,803	5,719,296	8,623,034	928,803	5,719,296	0	928,803	5,719,296	928,803
2 2 1 1 03 01	Aportes AFP Pensiones	5,867,313	928,803	5,719,296	148,017	928,803	5,719,296	0	928,803	5,719,296	928,803
2 2 1 1 03 02	Cesantías	8,250,717	0	0	8,250,717	0	0	0	0	0	0
2 2 1 1 03 03	Sena	89,700	0	0	89,700	0	0	0	0	0	0
2 2 1 1 03 04	ICBF	134,600	0	0	134,600	0	0	0	0	0	0
2 2 1 1 04	CONTRIBUCIONES INHERENTES A NOMINA SECTOR PRIVADO	36,627,542	3,869,781	36,168,099	459,443	3,869,781	36,168,099	0	3,869,781	36,168,099	3,869,781
2 2 1 1 04 01	Cajas de Compensación Familiar	7,117,875	1,380,024	7,014,624	103,251	1,380,024	7,014,624	0	1,380,024	7,014,624	1,380,024
2 2 1 1 04 03	Aportes AFP Pensiones	13,962,678	2,006,457	13,962,678	0	2,006,457	13,962,678	0	2,006,457	13,962,678	2,006,457
2 2 1 1 04 04	Riesgos Profesionales	2,957,392	483,300	2,845,671	111,721	483,300	2,845,671	0	483,300	2,845,671	483,300
2 2 1 1 04 05	Cesantías	11,213,926	0	11,022,433	191,493	0	11,022,433	0	0	11,022,433	0
2 2 1 1 04 06	Intereses Cesantías	1,375,671	0	1,322,693	52,978	0	1,322,693	0	0	1,322,693	0
2 2 1 1 05	GASTOS GENERALES	7,739,815	0	3,492,311	4,247,504	0	3,492,311	0	0	3,492,311	0
2 2 1 1 05 01	Comisión Facturación, Recaudo y Recuperación de Cartera	7,739,815	0	3,492,311	4,247,504	0	3,492,311	0	0	3,492,311	0
2 2 1 1 06	TRANSFERENCIAS	2,988,226	0	2,819,159	169,067	0	2,819,159	0	0	2,819,159	0
2 2 1 1 06 01	Fondo Nacional del Ahorro	2,988,226	0	2,819,159	169,067	0	2,819,159	0	0	2,819,159	0
2 2 1 2	PROYECTOS	184,485,775	14,329,070	167,096,074	17,389,701	14,329,070	167,096,074	2,466,666	27,567,836	167,096,074	25,101,000
2 2 1 2 1	SERVICIOS PERSONALES ASOCIADOS A LA NOMINA	55,738,225	11,231,714	52,670,943	3,067,282	11,231,714	52,670,943	0	11,231,714	52,670,943	11,231,714
2 2 1 2 1 01	Sueldo Personal Nómina	44,224,243	5,129,482	44,224,243	0	5,129,482	44,224,243	0	5,129,482	44,224,243	5,129,482
2 2 1 2 1 02	Prima Servicios	1,842,677	0	1,065,667	777,010	0	1,065,667	0	0	1,065,667	0
2 2 1 2 1 04	Prima de Vacaciones	2,103,723	1,924,544	1,924,544	179,179	1,924,544	1,924,544	0	1,924,544	1,924,544	1,924,544
2 2 1 2 1 05	Prima de Navidad	4,121,710	3,934,107	3,934,107	187,603	3,934,107	3,934,107	0	3,934,107	3,934,107	3,934,107



816002017
EJECUCION PRESUPUESTAL DE GASTOS
CONSOLIDADA

Rubro	Nombre	Ppto. Definitivo	Disponib. del mes	Disponib. Acumulada	Ppto. Disponible	Comprom. del mes	Comprom. Acumulados	Ppto x Pagar	Obligaciones mes	Obligaciones acumuladas	Pagos mes
2 2 1 2 1 06	Indemnización de Vacaciones	1,910,308	0	0	1,910,308	0	0	0	0	0	0
2 2 1 2 1 07	Bonificación por Recreación	245,690	243,581	243,581	2,109	243,581	243,581	0	243,581	243,581	243,581
2 2 1 2 1 08	Bonificación por servicios Prestados	1,289,874	0	1,278,801	11,073	0	1,278,801	0	0	1,278,801	0
2 2 1 2 2	SERVICIOS PERSONALES INDIRECTOS	116,388,000	1,750,000	106,833,766	9,554,234	1,750,000	106,833,766	2,466,666	14,988,766	106,833,766	12,522,000
2 2 1 2 2 01	Prestación de Servicios	116,388,000	1,750,000	106,833,766	9,554,234	1,750,000	106,833,766	2,466,666	14,988,766	106,833,766	12,522,000
2 2 1 2 3	CONTRIBUCIONES INHERENTES A NOMINA SECTOR PUBLICO	95,700	0	0	95,700	0	0	0	0	0	0
2 2 1 2 3 03	SENA	38,300	0	0	38,300	0	0	0	0	0	0
2 2 1 2 3 04	ICBF	57,400	0	0	57,400	0	0	0	0	0	0
2 2 1 2 4	CONTRIBUCIONES INHERENTES A NOMINA SECTOR PRIVADO	12,263,850	1,347,356	7,591,365	4,672,485	1,347,356	7,591,365	0	1,347,356	7,591,365	1,347,356
2 2 1 2 4 01	Cajas de Compensación Familiar	1,845,470	331,858	1,774,358	71,112	331,858	1,774,358	0	331,858	1,774,358	331,858
2 2 1 2 4 03	Aportes AFP Pensiones	5,306,909	981,398	5,306,909	0	981,398	5,306,909	0	981,398	5,306,909	981,398
2 2 1 2 4 04	Riesgos Profesionales	230,851	34,100	217,472	13,379	34,100	217,472	0	34,100	217,472	34,100
2 2 1 2 4 05	Cesantías	4,357,696	0	289,729	4,067,967	0	289,729	0	0	289,729	0
2 2 1 2 4 06	Intereses Cesantías	522,924	0	2,897	520,027	0	2,897	0	0	2,897	0
2 2 1 3	SOLUCIONES AMBIENTALES INTEGRALES	570,472,783	5,541,000	550,102,652	20,370,131	7,315,289	549,352,203	11,445,075	50,155,742	544,502,203	43,950,000
2 2 1 3 2	SERVICIOS PERSONALES INDIRECTOS	242,508,561	891,000	227,694,909	14,813,652	2,683,975	227,694,909	6,595,075	50,155,742	227,694,909	43,950,000
2 2 1 3 2 01	Prestación de Servicios	232,355,280	891,000	225,354,909	7,000,371	2,683,975	225,354,909	6,595,075	50,155,742	225,354,909	43,560,000
2 2 1 3 2 02	Practicantes y Aprendices	10,153,281	0	2,340,000	7,813,281	0	2,340,000	0	0	2,340,000	390,000
2 2 1 3 4	CONTRIBUCIONES INHERENTES A NOMINA SECTOR PRIVADO	4,204,675	0	257,743	3,946,932	-18,686	219,957	0	0	219,957	0
2 2 1 3 4 02	Aportes EPS Salud	3,518,910	0	104,300	3,414,610	0	104,300	0	0	104,300	0
2 2 1 3 4 04	Riesgos Profesionales	685,765	0	153,443	532,322	-18,686	115,657	0	0	115,657	0
2 2 1 3 5	Soluciones ambientales Integrales	323,759,547	4,650,000	322,150,000	1,609,547	4,650,000	321,437,337	4,850,000	0	316,587,337	0
2 3	INVERSIONES	1,562,324,536	5,594,833	1,535,411,517	26,913,019	35,406,366	1,534,711,517	31,415,000	284,524,676	1,525,311,517	323,973,000
2 3 1	INVERSIONES	1,562,324,536	5,594,833	1,535,411,517	26,913,019	35,406,366	1,534,711,517	31,415,000	284,524,676	1,525,311,517	323,973,000
2 3 1 4	Fortalecimiento Integral de la EAP S.A. ESP y del Servicio Público de Aseo Domiciliario en el Municipio de Pereira	383,000,000	3,317,681	382,621,093	378,907	3,317,681	382,621,093	1,800,000	37,275,434	380,821,093	80,659,000
2 3 1 5	Apoyo de Actividades para la Gestión de Integral de Residuos en el Municipio de Pereira	622,761,000	-200,000	609,497,425	13,263,575	3,205,013	608,797,425	22,015,000	146,836,215	608,797,425	124,821,000
2 3 1 6	Implementación de Acciones Basura Cero para Disminuir la Contaminación Ambiental en el Municipio de Pereira	556,563,536	2,477,152	543,292,999	13,270,537	28,883,672	543,292,999	7,600,000	100,413,026	535,692,999	118,493,000
2 4	CUENTAS POR PAGAR	435,021,204	0	435,021,204	0	0	435,021,204	0	0	435,021,204	0
Total Ejecución		7,946,272,362	323,658,422	6,447,328,600	1,498,943,762	368,404,861	6,443,943,191	68,340,883	779,909,699	6,409,362,849	1,010,549,000



816002017

EJECUCION PRESUPUESTAL DE GASTOS

CONSOLIDADA

MARIA ELENA CARDONA LOPEZ

SUBGERENTE ADMINISTRATIVO Y FINANCIERO