
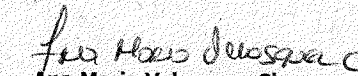



Activo	2019	2018	VARIACION	
			PESOS	%
Activo Corriente				
Efectivo y equivalentes al efectivo	740.269	1.206.743	- 466.474	- 38,66
Cuentas por cobrar	450.015	442.477	7.538	1,70
Otras cuentas por cobrar	1.151	118.550	- 117.399	- 99,03
Total Activo corriente	1.191.435	1.767.770	- 576.335	- 32,60
Activo no Corriente				
Inversiones e instrumentos Derivados	919.963	172.896	747.067	432,09
Prestamos por cobrar	-	31.227	- 31.227	- 100,00
Propiedades, planta y equipo	2.361.471	2.366.062	- 4.591	- 0,19
Reserva financiera actuarial	11.759.092	11.220.650	538.442	4,80
Activos Intangibles	250.110	232.015	18.095	7,80
Gastos pagados por anticipado	5.316	5.063	253	4,99
Otros Activos Anticipo de impuestos	222.425	380.181	- 157.756	- 41,49
Impuesto diferido	2.722	2.722	-	-
Total Activo no Corriente	15.521.099	14.410.814	1.110.285	7,70
Total Activo	16.712.534	16.178.584	533.950	3,30
Pasivo				
Pasivo Corriente				
Cuentas por Pagar	349.722	515.913	- 166.191	- 32,21
Beneficios a empleados	128.114	86.506	41.608	48,10
Otros pasivos	-	260.334	- 260.334	- 100,00
Total Pasivo Corriente	477.835	862.753	- 384.918	- 44,62
Pasivo No Corriente				
Cuentas por Pagar	41.835	267.079	- 225.244	- 84,34
Beneficios a empleados	12.837.295	12.655.360	181.935	1,44
Pasivos estimados	97.146	2.457	94.689	3.853,83
Total Pasivo No Corriente	12.976.276	12.924.896	51.380	0,40
Total Pasivo	13.454.111	13.787.648	- 333.537	- 2,42
Patrimonio				
Capital	806.000	806.000	-	-
Reservas	1.256.971	1.236.656	20.315	1,64
Participación en entidades	-	30.600	- 30.600	-
ORI - Plan beneficio empleados	- 187.565	660.373	- 472.808	- 71,60
Ganancias/Perdidas retenidas	1.085.117	877.188	207.929	23,70
Perdidas retenidas	- 157.950	335.278	- 177.328	- 52,89
Resultados de ejercicios anteriores	1.243.066	-	1.243.066	100,00
Ajustes por adopcion	-	1.212.466	- 1.212.466	- 100,00
Utilidad del ejercicio	297.901	100.864	197.037	195,35
Total Patrimonio	3.258.423	2.390.935	867.488	36,28
Total pasivo y patrimonio	16.712.534	16.178.584	533.950	3,30
Derechos contingentes	5.949.743	2.290.146	3.659.597	159,80
Responsabilidades Contingentes	456.846	648.394	- 191.547	- 0,30


Manuel Jose Gomez Robledo
Representante Legal
CC 10.135.670


Ana Maria Velasquez
Contador Publico
CC 42.12.721
TP 105870-T


Guillermo Gomez Aguirre
Revisor Fiscal
CC 10.132.986
TP 85710-T
Contadores y Consultores MB
Asociados SAS