
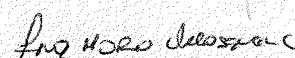



EMPRESA DE ASEO DE PEREIRA S.A ESP
NIT 816.002.017-4
ESTADO DE SITUACION FINANCIERA
AL 30 DE ABRIL DE 2019 Y 2018
(Cifras en miles pesos)



Activo	2019	2018	VARIACION	
			PESOS	%
Activo Corriente				
Efectivo y equivalentes al efectivo	810.765	1.453.903	- 643.138	- 44,24
Cuentas por cobrar	452.361	438.406	13.955	3,18
Otras cuentas por cobrar	2.745	116.891	- 114.146	- 97,65
Total Activo corriente	1.265.871	2.009.200	- 743.329	- 37,00
Activo no Corriente				
Inversiones e instrumentos Derivados	917.197	172.896	744.301	430,49
Prestamos por cobrar	-	31.992	- 31.992	- 100,00
Propiedades, planta y equipo	2.367.556	2.370.197	- 2.641	- 0,11
Reserva financiera actuarial	11.716.155	11.220.650	495.505	4,42
Activos Intangibles	256.518	235.515	21.003	8,92
Gastos pagados por anticipado	7.972	7.593	379	4,99
Otros Activos Anticipo de impuestos	377.255	366.962	10.293	2,80
Impuesto diferido	2.723	2.723	-	-
Total Activo no Corriente	15.645.376	14.408.526	1.236.850	8,58
Total Activo	16.911.247	16.417.726	493.521	3,01
Pasivo				
Pasivo Corriente				
Cuentas por Pagar	702.658	785.257	- 82.599	- 10,52
Beneficios a empleados	121.355	73.488	47.867	65,14
Otros pasivos	-	260.334	- 260.334	- 100,00
Total Pasivo Corriente	824.013	1.119.079	- 295.066	- 26,37
Pasivo No Corriente				
Cuentas por Pagar	41.835	267.079	- 225.244	- 84,34
Beneficios a empleados	12.822.134	12.640.199	181.935	1,44
Pasivos estimados	97.146	2.457	94.689	3.853,85
Total Pasivo No Corriente	12.961.115	12.909.735	51.380	0,40
Total Pasivo	13.785.128	14.028.813	- 243.685	- 1,74
Patrimonio				
Capital	806.000	806.000	-	-
Reservas	1.256.971	1.236.656	20.315	1,64
Participación en entidades	-	30.600	- 30.600	-
ORI - Plan beneficio empleados	- 253.939	671.630	- 417.691	- 62,19
Ganancias/Perdidas retenidas	1.085.117	877.188	207.929	23,70
Perdidas retenidas	- 157.948	335.278	- 177.330	- 52,89
Resultados de ejercicios anteriores	1.243.065	-	1.243.065	100,00
Ajustes por adopción	-	1.212.466	- 1.212.466	- 100,00
Utilidad del ejercicio	231.970	110.098	121.872	110,69
Total Patrimonio	3.126.119	2.388.912	737.207	30,86
Total pasivo y patrimonio	16.911.247	16.417.726	493.521	3,01
Derechos contingentes	5.949.742	2.294.160	3.655.582	159,34
Responsabilidades Contingentes	456.846	648.393	- 191.547	- 0,30


Manuel Jose Gomez Robledo
Representante Legal
CC 10.135.670


Ana Maria Velasquez
Contador Publico
CC 42.12.721
TP 105870-T


Guillermo Gomez Aguirre
Revisor Fiscal
CC 10.132.986
TP 85710-T
Contadores y Consultores MB
Asociados SAS