




EMPRESA DE ASEO DE PEREIRA S.A ESP

NIT 816.002.017-4


ESTADO DE SITUACION FINANCIERA

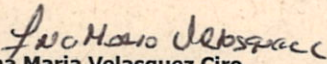
AL 31 DE MARZO DE 2019 Y 2018

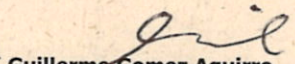
(Cifras en miles pesos)



Activo	2019	2018	VARIACION	
			PESOS	%
Activo Corriente				
Efectivo y equivalentes al efectivo	752.569	1.495.663	- 743.094	- 49,68
Cuentas por cobrar	439.120	442.477	- 3.357	- 0,76
Otras cuentas por cobrar	1.568	115.990	- 114.422	- 98,65
Total Activo corriente	1.193.257	2.054.130	- 860.873	- 41,91
Activo no Corriente				
Inversiones e instrumentos Derivados	914.089	172.896	741.193	428,69
Prestamos por cobrar	-	29.036	- 29.036	- 100,00
Propiedades, planta y equipo	2.373.443	2.375.186	- 1.743	- 0,07
Reserva financiera actuarial	11.679.604	11.172.409	507.195	4,54
Activos Intangibles	262.923	238.477	24.446	10,25
Gastos pagados por anticipado	10.642	10.123	519	5,12
Otros Activos Anticipo de impuestos	365.240	355.386	9.854	2,77
Impuesto diferido	2.723	2.723	-	-
Total Activo no Corriente	15.608.664	14.356.236	1.252.428	8,72
Total Activo	16.801.921	16.410.366	391.555	2,39
Pasivo				
Pasivo Corriente				
Cuentas por Pagar	691.378	813.178	- 121.800	- 14,98
Beneficios a empleados	111.242	73.236	38.006	51,90
Otros pasivos	-	165.645	- 165.645	- 100,00
Total Pasivo Corriente	802.620	1.052.059	- 249.439	- 23,71
Pasivo No Corriente				
Cuentas por Pagar	41.835	267.079	- 225.244	- 84,34
Beneficios a empleados	12.806.972	12.625.038	181.934	1,44
Pasivos estimados	97.146	97.146	0	0,00
Total Pasivo No Corriente	12.945.953	12.989.262	- 43.309	- 0,33
Total Pasivo	13.748.573	14.041.321	- 292.748	- 2,08
Patrimonio				
Capital	806.000	806.000	-	-
Reservas	1.256.971	1.236.656	20.315	1,64
Participación en entidades	-	30.600	- 30.600	-
ORI - Plan beneficio empleados	- 290.491	717.713	427.222	59,53
Ganancias/Perdidas retenidas	1.085.117	877.188	207.929	23,70
Perdidas retenidas	- 157.950	335.278	177.328	52,89
Ajustes por adopcion	1.243.066	1.212.466	30.600	2,52
Utilidad del ejercicio	195.751	136.314	59.437	43,60
Total Patrimonio	3.053.348	2.369.045	684.303	28,89
Total pasivo y patrimonio	16.801.920	16.410.366	391.554	2,39
Derechos contingentes	5.949.581	2.294.160	3.655.421	159,34
Responsabilidades Contingentes	456.846	648.393	- 191.547	- 0,30


Manuel Jose Gomez Robledo
Representante Legal
CC 10.135.670


Ana Maria Velasquez
Contador Publico
CC 42.12.721
TP 105870-T


Guillermo Gomez Aguirre
Revisor Fiscal
CC 10.132.986
TP 85710-T
Contadores y Consultores MB
Asociados SAS