






EMPRESA DE ASEO DE PEREIRA S.A ESP
NIT 816.002.017-4
ESTADO DE SITUACION FINANCIERA
AL 28 DE FEBRERO DE 2019 Y 2018
(Cifras en miles pesos)



Activo	2019	2018	VARIACION	
			PESOS	%
Activo Corriente				
Efectivo y equivalentes al efectivo	771.212	1.609.676 -	838.464 -	52,09
Cuentas por cobrar	431.016	439.600 -	8.584 -	1,95
Otras cuentas por cobrar	1.227	116.870 -	115.643 -	98,95
Total Activo corriente	1.203.455	2.166.146 -	962.691 -	44,44
Activo no Corriente				
Inversiones e instrumentos Derivados	910.980	172.896	738.084	426,90
Prestamos por cobrar	-	29.599 -	29.599 -	100,00
Propiedades, planta y equipo	2.340.693	2.380.735 -	40.042 -	1,68
Reserva financiera actuarial	11.636.197	11.091.503	544.694	4,91
Activos Intangibles	247.731	241.438	6.293	2,61
Gastos pagados por anticipado	13.742	9.311	4.431	47,59
Otros Activos Anticipo de impuestos	418.285	342.180	76.105	22,24
Impuesto diferido	2.723	2.723	-	-
Total Activo no Corriente	15.570.352	14.270.384	1.299.968	9,11
Total Activo	16.773.806	16.436.530	337.276	2,05
Pasivo				
Pasivo Corriente				
Cuentas por Pagar	718.403	930.357 -	211.954 -	22,78
Beneficios a empleados	96.278	62.887	33.391	53,10
Otros pasivos	-	165.645 -	165.645 -	100,00
Total Pasivo Corriente	814.682	1.158.889 -	344.207 -	29,70
Pasivo No Corriente				
Cuentas por Pagar	41.835	267.079 -	225.244 -	84,34
Beneficios a empleados	12.791.810	12.616.116	175.694	1,39
Pasivos estimados	97.146	97.146 -	0 -	0,00
Total Pasivo No Corriente	12.930.791	12.980.341 -	49.550 -	0,38
Total Pasivo	13.745.473	14.139.230 -	393.757 -	2,78
Patrimonio				
Capital	806.000	806.000	-	-
Reservas	1.236.656	1.211.203	25.453	2,10
Participación en entidades	-	30.600 -	30.600	-
ORI - Plan beneficio empleados	-	333.818 -	796.104	462,286 -
Ganancias/Perdidas retenidas	1.105.432	902.641	202.791	22,47
Perdidas retenidas	-	340.783 -	309.825 -	30,958
Utilidades retenidas	203.148	-	203.148	100,00
Ajustes por adopción	1.243.066	1.212.466	30.600	2,52
Utilidad del ejercicio	214.063	142.960	71.103	49,74
Total Patrimonio	3.028.333	2.297.300	731.033	31,82
Total pasivo y patrimonio	16.773.806	16.436.530	337.276	2,05
Derechos contingentes	5.952.057	2.299.381	3.652.676	158,85
Responsabilidades Contingentes	521.157	772.874 -	251.717 -	0,33


Manuel Jose Gomez Robledo
Representante Legal
CC 10.135.670


Ana Maria Velasquez Ciro
Contador Publico
CC 42.12.721
TP 105870-T


Guillermo Gomez Aguirre
Revisor Fiscal
CC 10.132.986
TP 85710-T
Contadores y Consultores MB
Asociados SAS