






EMPRESA DE ASEO DE PEREIRA S.A ESP  
NIT 816.002.017-4  
ESTADO DE SITUACION FINANCIERA  
AL 30 DE NOVIEMBRE DE 2018 Y 2017  
(Cifras en miles pesos)



Activo	2018	2017	VARIACION	
			PESOS	%
<b>Activo Corriente</b>				
Efectivo y equivalentes al efectivo	1,640,525	2,568,497 -	927,972 -	36.13
Cuentas por cobrar	450,220	427,400	22,820	5.34
Otras cuentas por cobrar	4,834	24,959 -	20,125 -	80.63
<b>Total Activo corriente</b>	<b>2,095,579</b>	<b>3,020,856 -</b>	<b>925,277 -</b>	<b>30.63</b>
<b>Activo no Corriente</b>				
Inversiones e instrumentos Derivados	172,896	172,896 -	0 -	0.00
Prestamos por cobrar	38,840	28,008	10,832	38.68
Propiedades, planta y equipo	2,328,456	2,293,933	34,523	1.50
Reserva financiera actuarial	11,456,345	10,503,753	952,592	9.07
Activos Intangibles	247,174	149,040	98,134	65.84
Gastos pagados por anticipado	23,332	21,066	2,266	10.76
Otros Activos Anticipo de impuestos	376,613	-	376,613	100.00
Impuesto diferido	2,722	2,722	-	-
<b>Total Activo no Corriente</b>	<b>14,646,377</b>	<b>13,171,418</b>	<b>1,474,959</b>	<b>11.20</b>
<b>Total Activo</b>	<b>16,741,956</b>	<b>16,192,274</b>	<b>549,682</b>	<b>3.39</b>
<b>Pasivo</b>				
<b>Pasivo Corriente</b>				
Cuentas por Pagar	570,090	610,801 -	40,711 -	6.67
Beneficios a empleados	156,727	136,583	20,144	14.75
Otros pasivos	-	-	-	100.00
<b>Total Pasivo Corriente</b>	<b>726,817</b>	<b>747,384 -</b>	<b>20,567 -</b>	<b>2.75</b>
<b>Pasivo No Corriente</b>				
Cuentas por Pagar	268,266	267,079	1,187	0.44
Beneficios a empleados	12,746,327	11,108,107	1,638,220	14.75
Pasivos estimados	97,146	94,689	2,457	2.59
<b>Total Pasivo No Corriente</b>	<b>13,111,739</b>	<b>11,469,875</b>	<b>1,641,864</b>	<b>14.31</b>
<b>Total Pasivo</b>	<b>13,838,556</b>	<b>12,217,259</b>	<b>1,621,297</b>	<b>13.27</b>
<b>Patrimonio</b>				
Capital	806,000	806,000	-	-
Reservas	1,236,656	1,211,202	25,454	2.10
Participación en entidades	30,600	30,600	-	-
ORI - Plan beneficio empleados	-	719,631 -	1,148,995 -	159.66
<b>Ganancias/Perdidas retenidas</b>	<b>877,188</b>	<b>648,111</b>	<b>229,077</b>	<b>35.35</b>
Perdidas retenidas	-	335,278 -	564,355	229,077 -
Ajustes por adopción	1,212,466	1,212,466	0	0.00
Utilidad del ejercicio	382,321	559,471 -	177,150 -	31.66
<b>Total Patrimonio</b>	<b>2,903,400</b>	<b>3,975,015 -</b>	<b>1,071,615 -</b>	<b>26.96</b>
<b>Total pasivo y patrimonio</b>	<b>16,741,956</b>	<b>16,192,274</b>	<b>549,682</b>	<b>3.39</b>
Derechos contingentes	5,939,450	2,286,095	3,653,355	159.81
Responsabilidades Contingentes	543,982	14,594,760 -	14,050,778 -	0.96

  
Manuel Jose Gomez Robledo  
Representante Legal  
CC 10.135.670

  
Ana Maria Velasquez Ciro  
Contador Publico  
CC 42.12.721  
TP 105870-T

  
Guillermo Gomez Aguirre  
Revisor Fiscal  
CC 10.132.986  
TP 85710-T  
Contadores y Consultores MB  
Asociados SAS