



EMPRESA DE ASEO DE PEREIRA S.A ESP

NIT 816.002.017-4

ESTADO DE RESULTADO INTEGRAL

A Noviembre 30 de 2018 y 2017

(Cifras en miles pesos)





	2018	2017	VARIACION	
			PESOS	%
Ingresos				
Ingresos Ordinarios				
Venta de servicios	5,516,862	6,304,699	- 787,837	- 12.50
Costo de servicios prestados	1,904,059	2,213,178	- 309,119	- 13.97
Utilidad bruta en ventas	3,612,803	4,091,521	- 478,718	- 11.70
Total utilidad bruta en operaciones	3,612,803	4,091,521	- 478,718	- 11.70
Gastos ordinarios				
Administración				
Beneficios a empleados	289,453	279,661	9,792	3.50
Contribuciones	1,294,671	1,241,872	52,799	4.25
Aportes sobre la Nomina	2,298	2,171	127	5.84
Generales	727,867	694,988	32,879	4.73
Impuestos, contribuciones y tasas	229,023	243,154	- 14,131	- 5.81
Depreciación, amortizaciones y agotamiento	104,598	65,562	39,036	59.54
Total Gastos de Administración	2,647,911	2,527,408	120,503	4.77
Ventas				
Generales	110,621	99,792	10,829	10.85
Total Gastos de Ventas	110,621	99,792	10,829	10.85
Total gastos ordinarios	2,758,531	2,627,200	131,331	5.00
Ingresos y Gastos no operacionales				
Ingresos no operacionales	149,508	113,841	35,667	31.33
Gastos no operacionales	172,655	227,985	- 55,330	- 24.27
Utilidad Antes de Impuestos	831,125	1,350,177	- 519,052	- 38.44
Impuesto a las ganancias	448,804	790,706	- 341,902	- 43.24
Resultado del periodo	382,321	559,471	- 177,150	- 31.66


Otro Resultado Integral - ORI

Informacion en miles pesos

Ganancias planes de beneficios a los empleados	433,302	558,845	- 125,543	- 22.46
Otro resultado integral - ORI	433,302	558,845	- 125,543	- 22.46


Manuel Jose Gomez Robledo
 Representante Legal
 CC 10.135.670


Ana Maria Velasquez Ciro
 Contador Publico
 CC 42.123.721
 TP 105870-T


Guillermo Gomez Aguirre
 Revisor Fiscal
 CC 10.132.986
 TP 85710-T
 Contadores y Consultores MB
 Asociados SAS