


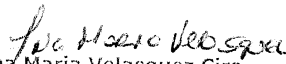



EMPRESA DE ASEO DE PEREIRA S.A ESP
 NIT 816.002.017-4
 ESTADO DE SITUACION FINANCIERA
 AL 30 DE SEPTIEMBRE DE 2018 Y 2017
 (Cifras en miles pesos)



Activo	2018	2017	VARIACION	
			PESOS	%
Activo Corriente				
Efectivo y equivalentes al efectivo	1.475.259	2.503.795 -	1.028.536 -	41,08
Cuentas por cobrar	437.637	381.686	55.952	14,66
Otras cuentas por cobrar	5.180	68.773 -	63.593 -	92,47
Total Activo corriente	1.918.076	2.954.254 -	1.036.178 -	35,07
Activo no Corriente				
Inversiones e instrumentos Derivados	172.896	172.896 -	0 -	0,00
Prestamos por cobrar	43.232	25.714	17.518	68,12
Propiedades, planta y equipo	2.339.990	2.306.780	33.210	1,44
Reserva financiera actuarial	11.397.360	10.416.231	981.129	9,42
Activos Intangibles	212.549	153.848	58.701	38,16
Gastos pagados por anticipado	26.526	23.664	2.862	12,10
Otros Activos Anticipo de impuestos	442.201	-	442.201	100,00
Impuesto diferido	2.722	2.722 -	0 -	0,01
Total Activo no Corriente	14.637.475	13.101.855	1.535.620	11,72
Total Activo	16.555.551	16.056.109	499.442	3,11
Pasivo				
Pasivo Corriente				
Cuentas por Pagar	492.514	401.524	90.990	22,66
Beneficios a empleados	133.643	117.137	16.506	14,09
Otros pasivos	78.261	-	78.261	100,00
Total Pasivo Corriente	704.418	518.661	185.757	35,81
Pasivo No Corriente				
Cuentas por Pagar	268.126	267.079	1.047	0,39
Beneficios a empleados	12.716.005	11.079.547	1.636.458	14,77
Pasivos estimados	97.146	94.689	2.457	2,59
Total Pasivo No Corriente	13.081.276	11.441.315	1.639.961	14,33
Total Pasivo	13.785.694	11.959.976	1.825.718	15,27
Patrimonio				
Capital	806.000	806.000	-	-
Reservas	1.236.656	1.211.202	25.454	2,10
Participación en entidades	30.600	30.600	-	-
ORI - Plan beneficio empleados	-	485.672	624.201 -	1.109.873 -
Ganancias/Perdidas retenidas	877.188	648.111	229.077	35,35
Perdidas retenidas	-	335.278 -	564.355	229.077 -
Ajustes por adopcion	1.212.466	1.212.466	0	0,00
Utilidad del ejercicio	305.086	776.019 -	470.933 -	60,69
Total Patrimonio	2.769.857	4.096.133 -	1.326.276 -	32,38
Total pasivo y patrimonio	16.555.551	16.056.109	499.442	3,11
Derechos contingentes	5.946.534	2.286.095	3.660.439	160,12
Responsabilidades Contingentes	543.982	15.494.760 -	14.950.778 -	0,96


 Manuel Jose Gomez Robledo
 Representante Legal
 CC 10.135.670


 Ana Maria Velasquez Ciro
 Contador Publico
 CC 42.12.721
 TP 105870-T


 Guillermo Gomez Aguirre
 Revisor Fiscal
 CC 10.132.986
 TP 85710-T
 Contadores y Consultores MB
 Asociados SAS