






EMPRESA DE ASEO DE PEREIRA S.A ESP
 NIT 816.002.017-4
 ESTADO DE SITUACION FINANCIERA
 AL 31 DE AGOSTO DE 2018 Y 2017
 (Cifras en miles pesos)



Activo	2018	2017	VARIACION	
			PESOS	%
Activo Corriente				
Efectivo y equivalentes al efectivo	1.360.080	2.012.459	- 652.379	- 32,42
Cuentas por cobrar	452.126	417.989	34.137	8,17
Otras cuentas por cobrar	3.884	37.507	- 33.623	- 89,64
Total Activo corriente	1.816.090	2.467.955	- 651.865	- 26,41
Activo no Corriente				
Inversiones e instrumentos Derivados	172.896	172.896	0	0,00
Prestamos por cobrar	28.512	25.998	2.515	9,67
Propiedades, planta y equipo	2.349.851	2.312.019	37.832	1,64
Reserva financiera actuarial	11.357.487	10.325.093	1.032.394	10,00
Activos Intangibles	217.871	148.134	69.737	47,08
Gastos pagados por anticipado	29.178	26.181	2.997	11,45
Otros Activos Anticipo de impuestos	429.896	-	429.896	100,00
Impuesto diferido	2.723	2.722	1	0,02
Total Activo no Corriente	14.588.413	13.013.043	1.575.370	12,11
Total Activo	16.404.503	15.480.998	923.505	5,97
Pasivo				
Pasivo Corriente				
Cuentas por Pagar	439.119	519.005	- 79.886	- 15,39
Beneficios a empleados	129.132	99.034	30.098	30,39
Otros pasivos	78.261	94.689	- 16.428	- 100,00
Total Pasivo Corriente	646.512	712.728	- 66.216	- 9,29
Pasivo No Corriente				
Cuentas por Pagar	270.878	-	270.878	#iDIV/0!
Beneficios a empleados	12.700.844	11.067.125	1.633.719	14,76
Pasivos estimados	97.146	-	97.146	#iDIV/0!
Total Pasivo No Corriente	13.068.867	11.067.125	2.001.742	18,09
Total Pasivo	13.715.379	11.779.853	1.935.526	16,43
Patrimonio				
Capital	806.000	806.000	-	-
Reservas	1.236.656	1.211.202	25.454	2,10
Participación en entidades	30.600	30.600	-	-
ORI - Plan beneficio empleados	- 529.664	578.182	- 1.107.846	- 191,61
Ganancias/Perdidas retenidas	877.188	648.111	229.077	35,35
Perdidas retenidas	- 335.278	564.355	- 229.077	- 40,59
Ajustes por adopcion	1.212.466	1.212.466	0	0,00
Utilidad del ejercicio	268.344	427.050	- 158.706	- 37,16
Total Patrimonio	2.689.124	3.701.145	- 1.012.021	- 27,34
Total pasivo y patrimonio	16.404.503	15.480.998	923.505	5,97
Derechos contingentes	5.949.077	2.272.878	3.676.200	161,74
Responsabilidades Contingentes	543.982	14.594.760	- 14.050.778	- 0,96


 Manuel Jose Gomez Robledo
 Representante Legal
 CC 10.135.670


 Ana Maria Velasquez Ciro
 Contador Publico
 CC 42.12.721
 TP 105870-T


 Guillermo Gomez Aguirre
 Revisor Fiscal
 CC 10.132.986
 TP 85710-T
 Contadores y Consultores MB
 Asociados SAS