

**EMPRESA DE ASEO DE PEREIRA S.A. ESP**


NIT 816.002.017-4


**ESTADO DE ACTIVIDAD FINANCIERA, ECONÓMICA Y SOCIAL**


del 1 de enero al 31 de agosto de 2016

(Cifras en miles de pesos)

COD	DETALLE	2016	2015	VARIACION	
				PESOS	%
<b>43</b>	<b>INGRESOS OPERACIONALES</b>	<b>3.463.780</b>	<b>2.715.870</b>	<b>747.910</b>	<b>27,54%</b>
43	Venta de Servicios	3.463.780	2.715.870	747.910	27,54%
4323	Servicios	3.463.780	2.715.870	747.910	27,54%
<b>6</b>	<b>COSTOS</b>	<b>858.573</b>	<b>-</b>	<b>858.573</b>	<b>100,00%</b>
63	Costo de ventas de servicios	858.573	-	858.573	100,00%
6360	Costo de ventas de servicios publicos	858.573	-	858.573	100,00%
<b>5</b>	<b>GASTOS</b>	<b>2.134.256</b>	<b>2.728.975</b>	<b>- 594.719</b>	<b>-21,79%</b>
51	De administración	1.689.515	1.952.043	- 262.528	-13,45%
5101	Sueldos y Salarios	181.172	381.799	- 200.627	-52,55%
5102	Contribuciones Imputadas	930.187	852.809	77.378	9,07%
5103	Contribuciones efectivas	82.095	110.062	- 27.967	-25,41%
5111	Generales	348.892	506.998	- 158.106	-31,18%
5120	Impuestos contribuciones y tasas	147.169	100.375	46.794	46,62%
52	De Operación	55.580	738.506	- 682.926	-92,47%
5211	Generales	55.580	734.245	- 678.665	-100,00%
5220	Impuestos contribuciones y tasas	0	4.261	- 4.261	100,00%
53	Provisiones, agotamiento, depreciaciones y amortizaciones	389.161	38.426	350.735	912,75%
5314	Provision para Contingencias	350.000	0	350.000	100,00%
5330	Depreciación de Prop. Planta y equipo	29.140	23.457	5.683	24,23%
5345	Amortización Intangibles	10.021	14.969	- 4.948	-33,05%
	<b>UTILIDAD/DEFICIT OPERACION</b>	<b>470.951</b>	<b>-13.105</b>	<b>484.056</b>	<b>-3693,67%</b>
<b>48</b>	<b>OTROS INGRESOS</b>	<b>559.051</b>	<b>333.912</b>	<b>225.139</b>	<b>67,42%</b>
4805	Financieros	542.628	328.464	214.164	65,20%
4810	Extraordinarios	4.992	2.023	2.969	146,76%
4815	Ajuste de Ejercicios Anteriores	11.431	3.425	8.006	233,75%
<b>58</b>	<b>OTROS GASTOS</b>	<b>13.092</b>	<b>162</b>	<b>12.930</b>	<b>7981,48%</b>
5810	Extraordinarios	1.130	162	968	597,53%
5815	Ajuste de Ejercicios Anteriores	11.962	-	11.962	100,00%
	<b>UTILIDAD ANTES DE IMPUESTO</b>	<b>1.016.910</b>	<b>320.645</b>	<b>696.265</b>	<b>217,15%</b>
5313	Impuesto de Renta	404.062	161.560	242.502	150,10%
	<b>UTILIDAD DEL EJERCICIO</b>	<b>612.848</b>	<b>159.085</b>	<b>453.763</b>	<b>285,23%</b>

  
**MANUEL JOSE GOMEZ ROBLEDO**  
 Representante Legal

  
**GUILLERMO GOMEZ AGUIRRE**  
 Revisor Fiscal  
 T.P. 85710-T  
 Contadores y Consultores MB Asociados SAS

  
**ANA MARIA VELASQUEZ CIROL**  
 Contador Publico  
 T.P. 105870-T