




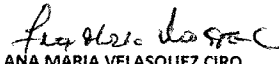
EMPRESA DE ASEO DE PEREIRA S.A ESP
NIT 816.002.017-4
ESTADO DE SITUACION FINANCIERA
AL 31 DE DICIEMBRE DE 2017
(Cifras en miles de pesos)




		NOTA	2017	2016	VARIACION	
Activo						
Activo Corriente						
Efectivo y equivalentes	4.1		1.976.792	1.683.959	292.833	17,39
Deudores comerciales	4.3		427.400	562.000 -	134.600 -	23,95
Anticipo de impuestos	4.3		-	209.012 -	209.012 -	100,00
Otras cuentas por cobrar	4.3		252.389	56.396	195.993	347,53
Total Activo corriente			2.656.581	2.511.367	145.214	5,78
Activo no Corriente						
Inversiones	4.2		172.896	172.896 -	0 -	0,00
Otras cuentas por cobrar	4.3		27.585	-	27.585	100,00
Propiedades, planta y equipo	4.4		2.289.385	2.321.490 -	32.105 -	1,38
Reserva financiera actuarial	4.5		10.545.386	9.877.273	668.113	6,76
Anticipo de impuestos	4.5		313.044	-	313.044	100,00
Activos Intangibles	4.5		230.040	149.399	80.641	53,98
Gastos pagados por anticipado	4.5		4.868	12.720 -	7.852 -	61,73
Impuesto diferido	4.5		2.723	2.723 -	0 -	0,01
Total Activo no Corriente			13.585.926	12.536.501	1.049.425	8,37
Total Activo			16.242.507	15.047.868	1.194.639	7,94
Pasivo						
Pasivo Corriente						
Acreedores comerciales	4.6		946.308	843.004	103.304	12,25
Beneficios a empleados	4.7		98.998	91.830	7.168	7,81
Pasivos estimados	4.8		94.689	94.689 -	0 -	0,00
Otros Pasivos	4.8		165.645	-	165.645	100,00
Total Pasivo Corriente			1.305.640	1.029.523	276.117	26,82
Pasivo No Corriente						
Acreedores comerciales	4.6		267.079	-	267.079	100,00
Beneficios a empleados	4.7		12.579.554	10.809.189	1.770.365	100,00
Otros Pasivos	4.8		2.457	352.458 -	350.001 -	99,30
Total Pasivo No Corriente			12.849.090	11.161.647	1.687.443	15,12
Total Pasivo			14.154.730	12.191.170	1.963.560	16,11
Patrimonio						
Capital			806.000	806.000	-	-
Reservas			1.211.203	1.699.015 -	487.812 -	28,71
Participación en entidades			30.600	30.600	-	-
ORI - Plan beneficio empleados	-		862.667	160.785 -	1.023.452 -	636,53
Ganancias retenidas			648.111	218.171	866.282	397,07
Utilidades retenidas	-		564.356	1.430.637	866.281	60,55
Ajustes por adopción			1.212.466	1.212.466	0	0,00
Utilidad del ejercicio			254.530	378.469 -	123.939 -	32,75
Total Patrimonio	4.9		2.087.777	2.856.698	768.921	26,92
Total pasivo y patrimonio			16.242.507	15.047.868	1.194.639	7,94

Las notas son parte integral de los estados financieros individuales


MANUEL JOSE GOMEZ ROBLEDO
Representante Legal


ANA MARIA VELASQUEZ CIRO
Contador Público
TP 105870-T


GUILLERMO GOMEZ AGUIRRE
Revisor Fiscal
TP 85710-T
Contadores y Consultores MB
Asociados SAS
(Ver opinión adjunta)